

ЗАТВЕРДЖЕНО

Наказ Міністерства фінансів України

17.07.2015року № 648

(у редакції наказу Міністерства фінансів України 30.09.2016 № 861)

БЮДЖЕТНИЙ ЗАПИТ НА 2019 -2021 РОКИ ЗАГАЛЬНИЙ, Форма 2019-1

1.Дарницька районна в місті Києві державна адміністрація

(найменування головного розпорядника коштів місцевого бюджету)

41

(код Типової відомчої класифікації видатків та кредитування місцевих бюджетів)

2.Мета діяльності головного розпорядника коштів місцевого бюджету

Керівництво і управління Дарницькою районною в місті Києві державною адміністрацією

Захищати права і законні інтереси громадян та держави, забезпечувати комплексний соціально-економічний розвиток району та реалізацію державної політики у відповідних сферах управління.

Виконання державних і регіональних програм соціально-економічного та культурного розвитку, програм охорони довкілля, підготовки та виконання відповідних бюджетів

3.Розподіл граничного обсягу видатків/надання кредитів загального фонду місцевого бюджету на 2019 рік та індикативних прогнозних показників на 2020 і 2021 роки за бюджетними програмами та підпрограмами

Код Програмної класифікації видатків та кредитування місцевих бюджетів	Найменування бюджетної програми/підпрограми згідно з Типовою програмною класифікацією видатків та кредитування місцевих бюджетів	Відповідальний виконавець	Код Функціональної класифікації видатків та кредитування бюджету	2017рік (звіт)	2018рік (затверджено)	2019рік (проект)	2020рік (прогноз)	2021рік (прогноз)
1	2	3	4	5	6	7	8	9
Інші заходи та заклади молодіжної політики								
4113133	Інші заходи та заклади молодіжної політики	Дарницька районна в місті Києві державна адміністрація	1040	67 392	127 600	132 600	140 026	147 027
УСЬОГО				67 392	127 600	132 600	140 026	147 027

4.Розподіл граничного обсягу видатків/надання кредитів спеціального фонду місцевого бюджету на 2019 рік та індикативних прогнозних показників на 2020 і 2021 роки за бюджетними програмами та підпрограмами

Код Програмної класифікації видатків та кредитування місцевих бюджетів	Найменування бюджетної програми/підпрограми згідно з Типовою програмною класифікацією видатків та кредитування місцевих бюджетів	Відповідальний виконавець	Код Функціональної класифікації видатків та кредитування бюджету	2017рік (звіт)	2018рік (затверджено)	2019рік (проект)	2020рік (прогноз)	2021рік (прогноз)
1	2	3	4	5	6	7	8	9
Інші заходи та заклади молодіжної політики								
4113133	Інші заходи та заклади молодіжної політики	Дарницька районна в місті Києві державна адміністрація	1040					
УСЬОГО								

В.о. голови Дарницької районної в місті Києві державної адміністрації

(підпис)

Захарченко П. П.

(прізвище та ініціали)

Начальник фінансового управління Дарницької районної в місті Києві державної адміністрації

(підпис)

Комишник Л. С.

(прізвище та ініціали)

БЮДЖЕТНИЙ ЗАПИТ НА 2019 -2021 РОКИ індивідуальний, Форма 2019-2

ЗАТВЕРДЖЕНО
Наказ Міністерства фінансів України
17.07.2015 року № 648
(у редакції наказу Міністерства фінансів України 17 липня 2018 року № 617)

1. Дарницька районна в місті Києві державна адміністрація
(найменування головного розпорядника коштів місцевого бюджету)

2. Дарницька районна в місті Києві державна адміністрація
(найменування відповідального виконавця бюджетної програми)

3. Інші заходи та заклади молодіжної політики
(найменування бюджетної програми/підпрограми згідно з Типовою програмною класифікацією видатків та кредитування місцевих бюджетів)

4. Мета бюджетної програми / підпрограми на 2019 -2021 роки
1) мета бюджетної програми, строки її реалізації
Забезпечення реалізації політики у молодіжній сфері на регіональному рівні

2) задання бюджетної програми / підпрограми
Створення сприятливих умов для соціального становлення та розвитку молоді

3) підстави для реалізації бюджетної програми

Закон України від 05.02.1993 №2998 XII "Про сприяння соціальному становленню та розвитку молоді в Україні";
Закон України від 21.06.2001 №2558-III "Про соціальну роботу з сім'ями, дітьми та молоддю";

Закон України від 19.06.2003 №968-IV "Про соціальні послуги";

Наказ Міністерства молоді та спорту України від 03.03.2016 № 808 «Про затвердження Порядку реалізації програм, проєктів та проведення заходів державної політики у молодіжній сфері»;

Наказ Міністерства фінансів України від 26.08.2014 №836 «Про деякі питання запровадження програмно-цільового методу складання та виконання місцевих бюджетів»;

Рішення сесії Київської міської ради від 11.02.2016 №90/90 "Про затвердження Міської цільової програми "Діти. Сім'я. Столиця на 2016 – 2018 роки";

Рішення сесії Київської міської ради від 28.07.2016 №870/870 "Про затвердження Міської цільової програми "Молодь та спорт столиці" на 2016 – 2018 роки";

5. Надходження для виконання бюджетної програми / підпрограми:
1) надходження для виконання бюджетної програми/підпрограми у 2017 -2019 роках:

Код	Найменування	2017 рік (звіт)				2018 рік (затверджено)				2019 рік (проєкт)			
		загальний фонд	спеціальний фонд	у т.ч. бюджет розвитку	разом (3+4)	загальний фонд	спеціальний фонд	у т.ч. бюджет розвитку	разом (7+8)	загальний фонд	спеціальний фонд	у т.ч. бюджет розвитку	разом (11+12)
1	2	3	4	5	6	7	8	9	10	11	12	13	14
	Надходження із загального фонду бюджету	67 392	X	X	67 392	127 600	X	X	127 600	132 600	X	X	132 600
	УСЬОГО	67 392			67 392	127 600			127 600	132 600			132 600

2) надходження для виконання бюджетної програми/підпрограми у 2020 -2021 роках:

Код	Найменування	2020 рік (прогноз)				2021 рік (прогноз)			
		загальний фонд	спеціальний фонд	у т.ч. бюджет розвитку	разом (3+4)	загальний фонд	спеціальний фонд	у т.ч. бюджет розвитку	разом (7+8)
1	2	3	4	5	6	7	8	9	10
	Надходження із загального фонду бюджету	140 026	X	X	140 026	147 027	X	X	147 027
	УСЬОГО	140 026			140 026	147 027			147 027

6. Витрати за кодами Економічної класифікації видатків / Класифікації кредитування бюджету:
1) видатки за кодами Економічної класифікації видатків бюджету у 2017 -2019 роках:

Код Економічної класифікації видатків бюджету	Найменування	2017 рік (звіт)				2018 рік (затверджено)				2019 рік (проєкт)			
		загальний фонд	спеціальний фонд	у т.ч. бюджет розвитку	разом (3+4)	загальний фонд	спеціальний фонд	у т.ч. бюджет розвитку	разом (7+8)	загальний фонд	спеціальний фонд	у т.ч. бюджет розвитку	разом (11+12)
1	2	3	4	5	6	7	8	9	10	11	12	13	14
2210	Предмети, матеріали, обладнання та інвентар												
2240	Оплата послуг (крім комунальних)	24 331			24 331	36 800			36 800				
2282	Окремі заходи по реалізації державних (регіональних) програм, не віднесені до заходів розвитку	29 362			29 362	70 800			70 800				
	УСЬОГО	13 700			13 700	20 000			20 000				
		67 392			67 392	127 600			127 600	132 600			132 600

2) надання кредитів за кодами Класифікації кредитування бюджету у 2017 -2019 роках:

Код Класифікації кредитування бюджету	Найменування	2017 рік (звіт)				2018 рік (затверджено)				2019 рік (проєкт)			
		загальний фонд	спеціальний фонд	у т.ч. бюджет розвитку	разом (3+4)	загальний фонд	спеціальний фонд	у т.ч. бюджет розвитку	разом (7+8)	загальний фонд	спеціальний фонд	у т.ч. бюджет розвитку	разом (11+12)
1	2	3	4	5	6	7	8	9	10	11	12	13	14
	УСЬОГО												

3) видатки за кодами Економічної класифікації видатків бюджету у 2020 -2021 роках:

Код Економічної класифікації	2020 рік (прогноз)				2021 рік (прогноз)				
	загальний фонд	спеціальний фонд	у т.ч. бюджет розвитку	разом (3+4)	загальний фонд	спеціальний фонд	у т.ч. бюджет розвитку	разом (7+8)	
1	2	3	4	5	6	7	8	9	10

класифікація видатків бюджету	наименовання	2020 рік (прогноз)				2021 рік (прогноз)			
		загальний фонд	спеціальний фонд	у т.ч. бюджет розвитку	разом (3+4)	загальний фонд	спеціальний фонд	у т.ч. бюджет розвитку	разом (7+8)
1	2	3	4	5	6	7	8	9	10
2210	Предмети, матеріали, обладнання та інвентар	38 861			38 861	40 804			40 804
2240	Оплата послуг (крім комунальних)	74 765			74 765	78 503			78 503
2282	Окремі заходи по реалізації державних (регіональних) програм, не віднесені до заходів розвитку	26 400			26 400	27 720			27 720
	УСЬОГО	140 026			140 026	147 027			147 027

4) надання кредитів за кодами Класифікації кредитування бюджету у 2020 -2021 роках:

Код Класифікації кредитування бюджету	Наименовання	2020 рік (прогноз)				2021 рік (прогноз)			
		загальний фонд	спеціальний фонд	у т.ч. бюджет розвитку	разом (3+4)	загальний фонд	спеціальний фонд	у т.ч. бюджет розвитку	разом (7+8)
1	2	3	4	5	6	7	8	9	10
	УСЬОГО								

7. Витрати за напрямками використання бюджетних коштів:

1) витрати за напрямками використання бюджетних коштів у 2017 -2019 роках:

№з/п	Напрями використання бюджетних коштів	2017 рік (звіт)				2018 рік (затверджено)				2019 рік (проект)			
		загальний фонд	спеціальний фонд	у т.ч. бюджет розвитку	разом (3+4)	загальний фонд	спеціальний фонд	у т.ч. бюджет розвитку	разом (7+8)	загальний фонд	спеціальний фонд	у т.ч. бюджет розвитку	разом (11+12)
1	2	3	4	5	6	7	8	9	10	11	12	13	14
1	Надання можливостей для всебічного розвитку молоді у відповідних закладах по роботі з молоддю	67 392			67 392								
2	Створення сприятливих умов для соціального становлення та розвитку молоді					127 600			127 600	132 600			132 600
	УСЬОГО	67 392			67 392	127 600			127 600	132 600			132 600

2) витрати за напрямками використання бюджетних коштів у 2020 -2021 роках:

№з/п	Напрями використання бюджетних коштів	2020 рік (прогноз)				2021 рік (прогноз)			
		загальний фонд	спеціальний фонд	у т.ч. бюджет розвитку	разом (3+4)	загальний фонд	спеціальний фонд	у т.ч. бюджет розвитку	разом (7+8)
1	2	3	4	5	6	7	8	9	10
1	Створення сприятливих умов для соціального становлення та розвитку молоді	140 026			140 026	147 027			147 027
	УСЬОГО	140 026			140 026	147 027			147 027

8. Результативні показники бюджетної програми/підпрограми:

1) результативні показники бюджетної програми/підпрограми у 2017 - 2019 роках:

№з/п	Показники	Одиниця виміру	Джерело інформації	2017 рік (звіт)			2018 рік (затверджено)			2019 рік (проект)		
				загальний фонд	спеціальний фонд	разом (5+6)	загальний фонд	спеціальний фонд	разом (8+9)	загальний фонд	спеціальний фонд	разом (11+12)
1	2	3	4	5	6	7	8	9	10	11	12	13
Завдання 1	Надання можливостей для всебічного розвитку молоді у відповідних закладах по роботі з молоддю											
	<i>затрат</i>											
1	обсяг видатків на фінансову підтримку установ (закладів) по роботі з молоддю (у розрізі їх видів), з них:	тис. грн.	Звітність установ	67,392			67,392					
2	Київський молодіжний центр	тис. грн.	Звітність установ	67,392			67,392					
3	кількість регіональних закладів по роботі з молоддю (у розрізі їх видів)	од.	Звітність установ	7,000			7,000					
4	культурологічні	од.	Звітність установ	7,000			7,000					
	<i>продукту</i>											
1	кількість молоді, яка відвідує регіональні заклади по роботі з молоддю	осіб	Звітність установ	3 994,000			3 994,000					
2	культурологічні	осіб	Звітність установ	3 994,000			3 994,000					
	<i>ефективності</i>											
1	середньомісячна заробітна плата працівника регіональних закладів по роботі з молоддю	грн	Розрахунок	9 627,430			9 627,430					
2	культурологічні	грн	Розрахунок	9 627,430			9 627,430					
3	середні витрати на забезпечення участі в регіональних заходах державної політики з питань молоді одного учасника	грн	Розрахунок	16,870			16,870					
4	культурологічні	грн	Розрахунок	16,870			16,870					
	<i>якості</i>											
1	кількість молоді, охопленої роботою регіонального закладу по роботі з молоддю, від загальної кількості молоді в регіоні	%	Розрахунок	115,000			115,000					
2	збільшення кількості молоді, охопленої роботою закладу по роботі з молоддю, порівняно з минулим роком	%	Розрахунок	100,000			100,000					
Завдання 2	Створення сприятливих умов для соціального становлення та розвитку молоді											
	<i>затрат</i>											
1	Обсяг видатків на реалізацію регіональних заходів державної політики з питань молоді (у розрізі напрямів діяльності),	тис. грн.	Звітність установ				127,600		127,600	132,600		132,600
2	культурологічні	тис. грн.	Звітність установ				127,600		127,600	132,600		132,600

3	кількість регіональних заходів державної політики з питань молоді (у розрізі напрямів діяльності),	од.	Звітність установ		5,000		5,000	5,000		5,000
4	культурологічні продукти	од.	Звітність установ		5,000		5,000	5,000		5,000
1	кількість учасників регіональних заходів державної політики (у розрізі напрямів діяльності*)	осіб	Звітність установ		4 340,000		4 340,000	4 400,000		4 400,000
2	культурологічні	осіб	Звітність установ		4 340,000		4 340,000	4 400,000		4 400,000
3	кількість жінок, які приймають участь у регіональних заходах питань молоді	осіб	Звітність установ		2 256,000		2 256,000	2 256,000		2 256,000
ефективності										
1	середні витрати на проведення одного регіонального заходу державної політики з питань молоді (у розрізі напрямів діяльності*)	грн	Розрахунок		25 520,000		25 520,000	26 520,000		26 520,000
2	культурологічні	грн	Розрахунок		25 520,000		25 520,000	26 520,000		26 520,000
3	середні витрати на забезпечення участі в регіональних заходах державної політики з питань молоді одного учасника (у розрізі напрямів діяльності*)	грн	Розрахунок		29,400		29,400	30,130		30,130
4	культурологічні	грн	Розрахунок		29,400		29,400	30,130		30,130
якості										
1	збільшення кількості молоді, охопленої регіональними заходами державної політики з питань молоді, порівняно з минулим роком, всього	%	Розрахунок		14,200		14,200	14,200		14,200
2	з них жінок (дівчат)	%	Розрахунок		5,500		5,500	5,500		5,500
3	збільшення кількості молоді, з якою проведено роботу з профілактики негативних явищ у молодіжному середовищі та формування здорового способу життя, порівняно з минулим роком	%	Розрахунок		10,000		10,000	10,000		10,000
4	з них жінок (дівчат), від загальної кількості жінок (дівчат) у регіоні	%	Розрахунок		1,800		1,800	1,800		1,800

2)результативні показники бюджетної програми/підпрограми у 2020 - 2021 роках:

№з/п	Показники	Одиниця виміру	Джерело інформації	2020рік (прогноз)			2021рік (прогноз)			
				загальний фонд	спеціальний фонд	разом (5+6)	загальний фонд	спеціальний фонд	разом (8+9)	
1	2	3	4	5	6	7	8	9	10	
Завдання 1	Створення сприятливих умов для соціального становлення та розвитку молоді									
	затрат									
1	Обсяг видатків на реалізацію регіональних заходів державної політики з питань молоді (у розрізі напрямів діяльності),	тис. грн.	Звітність установ	140,026		140,026	147,027		147,027	
2	культурологічні	тис. грн.	Звітність установ	140,026		140,026	147,027		147,027	
3	кількість регіональних заходів державної політики з питань молоді (у розрізі напрямів діяльності),	од.	Звітність установ	5,000		5,000	5,000		5,000	
4	культурологічні продукти	од.	Звітність установ	5,000		5,000	5,000		5,000	
1	кількість учасників регіональних заходів державної політики (у розрізі напрямів діяльності*)	осіб	Звітність установ	4 600,000		4 600,000	4 900,000		4 900,000	
2	культурологічні	осіб	Звітність установ	4 600,000		4 600,000	4 900,000		4 900,000	
3	кількість жінок, які приймають участь у регіональних заходах питань молоді	осіб	Звітність установ	2 256,000		2 256,000	2 256,000		2 256,000	
ефективності										
1	середні витрати на проведення одного регіонального заходу державної політики з питань молоді (у розрізі напрямів діяльності*)	грн	Розрахунок	28 005,120		28 005,120	29 405,376		29 405,376	
2	культурологічні	грн	Розрахунок	28 005,120		28 005,120	29 405,376		29 405,376	
3	середні витрати на забезпечення участі в регіональних заходах державної політики з питань молоді одного учасника (у розрізі напрямів діяльності*)	грн	Розрахунок	31,817		31,817	33,408		33,408	
4	культурологічні	грн	Розрахунок	31,817		31,817	33,408		33,408	
якості										
1	збільшення кількості молоді, охопленої регіональними заходами державної політики з питань молоді, порівняно з минулим роком, всього	%	Розрахунок	14,995		14,995	15,745		15,745	
2	з них жінок (дівчат)	%	Розрахунок	5,808		5,808	6,098		6,098	
3	збільшення кількості молоді, з якою проведено роботу з профілактики негативних явищ у молодіжному середовищі та формування здорового способу життя, порівняно з минулим роком	%	Розрахунок	10,560		10,560	11,088		11,088	
4	з них жінок (дівчат), від загальної кількості жінок (дівчат) у регіоні	%	Розрахунок	1,901		1,901	1,996		1,996	

9.Структура видатків на оплату праці:

Найменування видатків	(грн.)										
	2017рік (звіт)		2018рік			2019рік (проект)		2020рік (прогноз)		2021рік (прогноз)	
1	загальний фонд	спеціальний фонд	загальний фонд	фактична наявність на 30.11.2018	спеціальний фонд	загальний фонд	спеціальний фонд	загальний фонд	спеціальний фонд	загальний фонд	спеціальний фонд
2	3	4	5	6	7	8	9	10	11	12	
УСЬОГО											
в т.ч. оплата праці штатних одиниць за загальним фондом, що враховані також у спеціальному фонді	X		X	X		X		X		X	
ВСЬОГО											
в т.ч. оплата праці штатних одиниць за загальним фондом, що враховані також у спеціальному фонді	X		X	X		X		X		X	

10.Чисельність зайнятих у бюджетних установах:

№з/п	Категорії працівників	2017 рік (звіт)				2018 рік (план)				2019 рік		2020 рік		2021 рік	
		загальний фонд		спеціальний фонд		загальний фонд		спеціальний фонд		загальний фонд	спеціальний фонд	загальний фонд	спеціальний фонд	загальний фонд	спеціальний фонд
		затверджено	фактично зайняті	затверджено	фактично зайняті	затверджено	фактично зайняті	затверджено	фактично зайняті						
1	2	3	4	5	6	7	8	9	10	11	12	13	14	15	16
797	Кількість заходів, од.	6,00	7,00			5,00	2,00			5,00		5,00			5
798	Середня вартість 1 заходу, грн.	11 366,67	9 627,43			25 520,00	17 152,50			26 520,00		28 005,12			29 405
	Усього штатних одиниць														
	з них штатні одиниці за загальним фондом, що враховані також у спеціальному фонді	X	X			X	X			X		X		X	

11. Місцеві/регіональні програми, які виконуються в межах бюджетної програми/підпрограми:

1) місцеві/регіональні програми, які виконуються в межах бюджетної програми/підпрограми у 2017 - 2019 роках:

№з/п	Найменування місцевої/регіональної програми	Коли та яким документом затверджена	(грн.)									
			2017 рік (звіт)			2018 рік (затверджено)			2019 рік (проект)			
			загальний фонд	спеціальний фонд	разом (4+5)	загальний фонд	спеціальний фонд	разом (7+8)	загальний фонд	спеціальний фонд	разом (10+11)	
1	2	3	4	5	6	7	8	9	10	11	12	
1	Міська комплексна сільсько-спортивна програма "Молодь та спорт столиці" на 2016-2018 роки											
			67 392		67 392	127 600		127 600				
	УСЬОГО		67 392		67 392	127 600		127 600				

2) місцеві/регіональні програми, які виконуються в межах бюджетної програми/підпрограми у 2020-2021 роках:

№з/п	Найменування місцевої/регіональної програми	Коли та яким документом затверджена	(грн.)					
			2020 рік (прогноз)			2021 рік (прогноз)		
			загальний фонд	спеціальний фонд	разом (6+7)	загальний фонд	спеціальний фонд	разом (9+10)
1	2	4	6	7	8	9	10	11
	УСЬОГО							

12. Об'єкти, які виконуються в межах бюджетної програми/підпрограми у тому числі за рахунок коштів бюджету розвитку у 2017 - 2021 роках:

Найменування об'єкта відповідно до проектно-кошторисної документації	Строк реалізації об'єкта (рік початку і завершення)	Загальна вартість об'єкта	2017 рік (звіт)		2018 рік (затверджено)		2019 рік (проект)		2020 рік (прогноз)		2021 рік (прогноз)		Посилання на пункт розділу МЦП (дата, номер та назва документа)	Документ, що підтверджує належність об'єкта до комунальної власності територіальної громади міста Києва (крім нового будівництва)	Документ про оформлення права на земельну ділянку, дата та номер рішення КМР (тілеса в разі нового будівництва)	Документ про затвердження ПКД	Підстава для виконання робіт (розпорядження КМДА або дефектний акт, дата та номер)	Пояснення, що характеризують джерела фінансування
			Спеціальний фонд (у т.ч. бюджет розвитку)	Рівень будівельної готовності об'єкта на кінець бюджетного періоду, %	Спеціальний фонд (у т.ч. бюджет розвитку)	Рівень будівельної готовності об'єкта на кінець бюджетного періоду, %	Спеціальний фонд (у т.ч. бюджет розвитку)	Рівень будівельної готовності об'єкта на кінець бюджетного періоду, %	Спеціальний фонд (у т.ч. бюджет розвитку)	Рівень будівельної готовності об'єкта на кінець бюджетного періоду, %								
1	2	3	4	5	6	7	8	9	10	11	12	13	14	15	16	17	18	19

13. Аналіз результатів, досягнутих внаслідок використання коштів загального фонду бюджету у 2018 році, очікувані результати у 2019 році, обґрунтування необхідності передбачення витрат на 2020 - 2021 роки.

14. Бюджетні зобов'язання у 2017 - 2019 роках:

1) кредиторська заборгованість місцевого бюджету у 2017 році:

Код Економічної класифікації видатків бюджету / код класифікації кредитування бюджету	Найменування	Затверджено з урахуванням змін	Касові видатки/ надання кредитів	Кредиторська заборгованість на 01.01.2017	Кредиторська заборгованість на 01.01.2018	Зміна кредиторської заборгованості (6-5)	Погашено кредиторську заборгованість за рахунок коштів		Бюджетні зобов'язання (4+6)
							загального фонду	спеціального фонду	
1	2	3	4	5	6	7	8	9	10
2210	Предмети, матеріали, обладнання та інвентар	25 000	24 331						24 331
2240	Оплата послуг (крім комунальних)	29 500	29 362						29 362
2282	Окремі заходи по реалізації державних (регіональних) програм, не віднесені до заходів розвитку	13 700	13 700						13 700
	УСЬОГО	68 200	67 392						67 392

2) кредиторська заборгованість місцевого бюджету у 2018 - 2019 роках:

Код Економічної класифікації видатків бюджету	Найменування	2018 рік				2019 рік		
		Затверджено	Кредиторська	Планується погасити кредиторської заборгованості за рахунок коштів	Очікуваний обсяг	Можлива кредиторська	Планується погасити кредиторської заборгованості за рахунок коштів.	Очікуваний обсяг взяття
1	2	3	4	5	6	7	8	9

Класифікація кредитування бюджету	Найменування	призначення	заборгованість на 01.01.2018	загального фонду	спеціального фонду	взяття поточних зобов'язань (3-5)	Граничний обсяг	заборгованість на 01.01.2019 (4-5-6)	загального фонду	спеціального фонду	поточних зобов'язань (8-10)
1	2	3	4	5	6	7	8	9	10	11	12
2210	Предмети, матеріали, обладнання та інвентар		36 800			36 800	36 800				36 800
2240	Оплата послуг (крім комунальних)		70 800			70 800	70 800				70 800
2282	Окремі заходи по реалізації державних (регіональних) програм, не віднесені до заходів розвитку		20 000			20 000	25 000				25 000
	УСЬОГО		127 600			127 600	132 600				132 600

З) дебіторська заборгованість у 2017 - 2018 роках:

(грн.)


Код Економічної класифікації видатків бюджету / код Класифікації кредитування бюджету	Найменування	Затверджено з урахуванням змін	Касові видатки/ надання кредитів	Дебіторська заборгованість на 01.01. 2017	Дебіторська заборгованість на 01.01. 2018	Очікувана дебіторська заборгованість на 2019	Причини виникнення заборгованості	Вжиті заходи щодо погашення заборгованості
1	2	3	4	5	6	7	8	9
2210	Предмети, матеріали, обладнання та інвентар	25 000	24 331					
2240	Оплата послуг (крім комунальних)	29 500	29 362					
2282	Окремі заходи по реалізації державних (регіональних) програм, не віднесені до заходів розвитку	13 700	13 700					
	УСЬОГО	68 200	67 392					


4) аналіз управління бюджетними зобов'язаннями та пропозиції щодо упорядкування бюджетних зобов'язань у 2018 році.

15. Підстави та обґрунтування видатків спеціального фонду на 2019 рік та на 2020 - 2021 роки за рахунок надходжень до спеціального фонду, аналіз результатів, досягнутих внаслідок використання коштів спеціального фонду бюджету у 2018 році, та очікувані результати у 2017 році.

В.о. голови Дарницької районної в місті Києві державної адміністрації

Начальник фінансового управління Дарницької районної в місті Києві державної адміністрації


(підпис)


(підпис)

Захарченко П. П.
(прізвище та ініціали)

Комішник Л. С.
(прізвище та ініціали)

ЗАТВЕРДЖЕНО
Наказ Міністерства фінансів України
17.07.2015 року № 648

(у редакції наказу Міністерства фінансів України від 17 липня 2018 року № 617)

БЮДЖЕТНИЙ ЗАПИТ НА 2019 РІК ДОДАТКОВИЙ, (Форма 2019-3)

1. Дарницька районна в місті Києві державна адміністрація
(найменування головного розпорядника коштів місцевого бюджету)

2. Дарницька районна в місті Києві державна адміністрація
(найменування відповідального виконавця бюджетної програми)

3. Інші заходи та заклади молодіжної політики
(найменування бюджетної програми/підпрограми згідно з Типовою програмною класифікацією видатків та кредитування місцевих бюджетів)

4. Додаткові витрати місцевого бюджету:

1) додаткові витрати на 2019 рік за бюджетними програмами/підпрограмами:

Код Економічної класифікації видатків бюджету / код Класифікації кредитування бюджету	Найменування	2017 рік (звіт)	2018 рік (затверджено)	2019 рік (проект)		Обґрунтування необхідності додаткових коштів загального фонду на 2019 рік (відносно у додаткових коштах)
				граничний обсяг	необхідно додатково +	
1	2	3	4	5	6	7
2210	Предмети, матеріали, обладнання та інвентар					
2240	Оплата послуг (крім комунальних)	24 331	36 800	36 800		
2282	Окремі заходи по реалізації державних (регіональних) програм, не віднесені до заходів розвитку	29 362	70 800	70 800		
	ВСЬОГО	13 700	20 000	25 000		
		67 392	127 600	132 600		

Зміна результативних показників, які характеризують виконання бюджетної програми / підпрограми, у разі передбачення додаткових коштів

№з/п	Найменування	Одиниця виміру	Джерело інформації	2019 рік (проект) в межах доведених граничних обсягів	2019 рік (проект) зміни у разі виділення додаткових коштів
1	2	3	4	5	6
	Наслідки у разі, якщо додаткові кошти не будуть передбачені у 2019 році та альтернативні заходи, яких необхідно вжити для забезпечення виконання бюджетної програми/підпрограми.				

2) додаткові витрати на 2020-2021 роки за бюджетними програмами/підпрограмами:

Код Економічної класифікації видатків бюджету / код Класифікації кредитування бюджету	Найменування	2020 рік (прогноз)		2021 рік (прогноз)		Обґрунтування необхідності додаткових коштів із загального фонду на 2020 і 2021 роках
		індикативні прогнозні показники	необхідно додатково +	індикативні прогнозні показники	необхідно додатково +	
1	2	3	4	5	6	7
2210	Предмети, матеріали, обладнання та інвентар					
2240	Оплата послуг (крім комунальних)	38 861		40 804		
2282	Окремі заходи по реалізації державних (регіональних) програм, не віднесені до заходів розвитку	74 765		78 503		
	ВСЬОГО	26 400		27 720		
		140 026		147 027		

Зміна результативних показників, які характеризують виконання бюджетної програми/підпрограми, у разі передбачення додаткових коштів:

№з/п	Найменування	Одиниця виміру	Джерело інформації	2020 рік (прогноз) в межах доведених індикативних прогнозних показників	2020 рік (прогноз), зміни у разі передбачення додаткових коштів	2021 рік (прогноз), в межах доведених індикативних прогнозних показників	2021 рік (прогноз), зміни у разі передбачення додаткових коштів
1	2	3	4	5	6	7	8
	Наслідки у разі якщо додаткові кошти не будуть передбачені у 2020-2021 роках та альтернативні заходи, яких необхідно вжити для забезпечення виконання бюджетної програми.						


4.Додаткові видатки/надання кредитів спеціального фонду бюджету

4.1Додатковий запит на видатки/надання кредитів спеціального фонду місцевого бюджету на 2019 (плановий) рік за бюджетними програмами

(грн.)

КПКВК	Найменування	2017рік (звіт)	2018рік (затверджено)	2019рік (проект)		Обґрунтування необхідності додаткових коштів спеціального фонду на 2019 рік (обов'язкове посилання на нормативний документ, відповідно до якого необхідні додаткові кошти)
				граничний обсяг	необхідно додатково +	
1	2	3	4	5	6	7

В.о. голови Дарницької районної в місті Києві державної адміністрації



(підпис)

Захарченко П. П.

(прізвище та ініціали)

Начальник фінансового управління Дарницької районної в місті Києві державної адміністрації

(підпис)

Комишник Л. С.

(прізвище та ініціали)