

ЗАТВЕРДЖЕНО

Наказ Міністерства фінансів України

17.07.2015 року № 648

(у редакції наказу Міністерства фінансів України від 07 серпня 2019 року № 336)

БЮДЖЕТНИЙ ЗАПИТ НА 2020 -2022 РОКИ загальний, Форма 2020-1

1. Дарницька районна в місті Києві державна адміністрація

(найменування головного розпорядника коштів місцевого бюджету)

41

(код Типової відомчої класифікації видатків та кредитування місцевого бюджету)

37388222

(код за ЄДРПОУ)

2600000000

(код бюджету)

2. Мета діяльності головного розпорядника коштів місцевого бюджету

Забезпечення реалізації державної політики на території Дарницького району Дарницькою районною в місті Києві державною адміністрацією
Захистити права і законні інтереси громадян та держави, забезпечувати комплексний соціально-економічний розвиток району та реалізацію державної політики у відповідних сферах управління.
Виконання державних і регіональних програм соціально-економічного та культурного розвитку, програм охорони довкілля, підготовки та виконання відповідних бюджетів

3. Цілі державної політики у відповідній сфері діяльності, формування та/або реалізацію якої забезпечує головний розпорядник коштів місцевого бюджету, і показники їх досягнення

| Найменування показника результату | Одиниця виміру | 2018 рік | 2019 рік | 2020 рік | 2021 рік | 2022 рік |
|---|----------------|---------------|----------------|-----------------|-----------------|-----------------|
| | | (звіт) | (затверджено) | (проект) | (прогноз) | (прогноз) |
| 1 | 2 | 3 | 4 | 5 | 6 | 7 |
| затрат | | | | | | |
| <i>Проведення невідкладних відновлювальних робіт, будівництво та реконструкція загальноосвітніх навчальних закладів</i> | | | | | | |
| Витрати на реконструкцію дитячих навчальних закладів | грн. | 2 346 453,000 | 60 649 900,000 | | | |
| витрати на реконструкцію загальноосвітніх навчальних закладів | грн. | 1 872 708,000 | 10 000 000,000 | | | |
| в т.ч. будівельні роботи | грн. | | | | | |
| Вартість проектних робіт | грн. | | | | | |
| інші витрати | грн. | | | | | 1 000 000,000 |
| Загальна кошторисна вартість | грн. | | | | | 6 100 000,000 |
| в т.ч. будівельні роботи | грн. | | | | 410 439,000 | |
| придбання устаткування | грн. | | | 257 278 000,000 | 149 053 700,000 | 121 812 100,000 |
| інші витрати | грн. | | | 204 869 331,000 | 124 547 578,000 | 101 895 612,000 |
| Загальна вартість робіт, які плануються в поточному періоді | грн. | | | 11 406 196,000 | 3 259 085,000 | 1 891 159,000 |
| продукту | грн. | | | 41 002 441,000 | 14 786 912,000 | 18 025 335,000 |
| Кількість дитячих закладів, що планується реконструювати | од. | 1,000 | 1,000 | | | |
| кількість навчальних закладів, що планується реконструювати | од. | 1,000 | 2,000 | | | |
| Загальна площа, яку планується побудувати | м | | | 7 977,000 | 11 900,000 | 4 880,000 |
| в т.ч. в поточному періоді | м | | | 100,000 | | 100,000 |
| Об'єм, який планується побудувати | м | | | 88 403,000 | | |
| в т.ч. в поточному періоді | м | | | 52 543,000 | | |
| Кількість учнівських місць | місць | | | | | 1 270,000 |
| Кількість створених робочих місць | місць | | | | | |
| Тривалість будівництва | міс. | | | 240,000 | | |
| ефективності | міс. | | | 15,000 | | 6,000 |
| Середні витрати на реконструкцію 1 дитячого закладу | грн. | 2 346 453,000 | 60 649 900,000 | | | |
| середні витрати на реконструкцію 1 загальноосвітнього закладу | грн. | 1 872 708,000 | 5 000 000,000 | | | |
| Середні витрати на 1 кв. м загальної площі будівництва закладу | грн. | | | | | |
| в т.ч. в поточному періоді | грн. | | | 237 478,322 | 84 290,370 | 58 959,549 |
| Середні витрати на 1 куб. м будівельного об'єму закладу | грн. | | | 106 540,873 | 38 684,198 | 18 751,479 |
| в т.ч. в поточному періоді | грн. | | | 1 975,927 | | |
| Середні витрати будівництва 1 місця в закладі | грн. | | | 209,352 | | |
| в т.ч. в поточному періоді | грн. | | | 768 689,285 | | |
| Середні витрати на місяць будівництва | грн. | | | 241 902,428 | | 47 244,094 |
| якості | грн. | | | 2 722 183,333 | | |
| Рівень готовності реконструкції дитячого закладу | % | 4,563 | 100,000 | | | |
| рівень готовності реконструкції загальноосвітнього закладу | % | 17,380 | 38,684 | | | |
| Динаміка будівництва закладу освіти до попереднього періоду | % | | | | | |
| Рівень готовності проектної документації | % | | | | | |
| Рівень готовності будівництва закладу | % | | | | | 7,000 |
| затрат | | | | 439,033 | 402,022 | 70,000 |
| <i>Проведення невідкладних відновлювальних робіт, будівництво та реконструкцію загальноосвітніх навчальних закладів</i> | | | | | | |
| Загальна кошторисна вартість | грн. | | | | | 11,449 |
| | | | | | 38 617 900,000 | 38 617 900,000 |

| | | | | | | |
|--|------|--|--|--|----------------|----------------|
| в т.ч. будівельні роботи | грн. | | | | 36 304 063,000 | 36 304 063,000 |
| придбання устаткування | грн. | | | | 963 894,000 | 963 894,000 |
| інші витрати | грн. | | | | 1 349 905,000 | 1 349 905,000 |
| Загальна вартість робіт, які плануються в поточному періоді | грн. | | | | 1 000 000,000 | 37 418 000,000 |
| продукту | | | | | | |
| Загальна площа, яку планується побудувати | м | | | | 1 500,000 | 1 500,000 |
| ефективності | | | | | | |
| Середні витрати на 1 кв. м загальної площі будівництва закладу | грн. | | | | 25 745,267 | 25 745,267 |
| в т.ч в поточному періоді | грн. | | | | 666,667 | 24 945,333 |
| якості | | | | | | |
| Рівень готовності будівництва закладу | % | | | | 3,107 | 100,000 |

4. Розподіл граничних показників видатків бюджету та надання кредитів з бюджету загального фонду місцевого бюджету на 2021 і 2022 роки за бюджетними програмами:

| Код Програмної класифікації видатків та кредитування місцевого бюджету | Код Типової програмної класифікації видатків та кредитування місцевого бюджету | Код Функціональної класифікації видатків та кредитування бюджету | Найменування відповідального виконавця, найменування бюджетної програми згідно з Типовою програмною класифікацією видатків та кредитування місцевого бюджету | 2018 рік (звіт) | 2019 рік (затверджено) | 2020 рік (проект) | 2021 рік (прогноз) | 2022 рік (прогноз) | Номер цілі державної політики |
|--|--|--|--|-----------------|------------------------|-------------------|--------------------|--------------------|-------------------------------|
| 1 | 2 | 3 | 4 | 5 | 6 | 7 | 8 | 9 | 10 |
| 4117321 | 7321 | 0443 | Дарницька районна в місті Києві державна адміністрація; Будівництво освітніх установ та закладів | | | | | | 000000499, 8399 |
| УСЬОГО | | | | | | | | | |

5. Розподіл граничних показників видатків бюджету та надання кредитів з бюджету спеціального фонду місцевого бюджету на 2021 і 2022 роки за бюджетними програмами:

| Код Програмної класифікації видатків та кредитування місцевого бюджету | Код Типової програмної класифікації видатків та кредитування місцевого бюджету | Код Функціональної класифікації видатків та кредитування бюджету | Найменування відповідального виконавця, найменування бюджетної програми згідно з Типовою програмною класифікацією видатків та кредитування місцевого бюджету | 2018 рік (звіт) | 2019 рік (затверджено) | 2020 рік (проект) | 2021 рік (прогноз) | 2022 рік (прогноз) | Номер цілі державної політики |
|--|--|--|--|-----------------|------------------------|-------------------|--------------------|--------------------|-------------------------------|
| 1 | 2 | 3 | 4 | 5 | 6 | 7 | 8 | 9 | 10 |
| 4117321 | 7321 | 0443 | Дарницька районна в місті Києві державна адміністрація; Будівництво освітніх установ та закладів | 4 219 161 | 70 649 900 | 105 658 600 | 78 347 100 | 39 918 000 | 000000499, 8399 |
| УСЬОГО | | | | 4 219 161 | 70 649 900 | 105 658 600 | 78 347 100 | 39 918 000 | |

В.о. голови Дарницької районної в місті Києві державної адміністрації

(підпис)

Захарченко П. П.
(прізвище та ініціали)

Начальник фінансового управління Дарницької районної в місті Києві державної адміністрації

(підпис)

Комишник Л. С.
(прізвище та ініціали)

Бюджетний запит 000021690 від 01.01.2020 23:31:19

ЗАТВЕРДЖЕНО

Наказ Міністерства фінансів України

17.07.2015 року № 648

(у редакції наказу Міністерства фінансів України від 07 серпня 2019 року N 336)

БЮДЖЕТНИЙ ЗАПИТ НА 2020 -2022 РОКИ індивідуальний, Форма 2020-2

1.Дарницька районна в місті Києві державна адміністрація
(найменування головного розпорядника коштів місцевого бюджету)

41

(код Типової відомчої класифікації видатків та кредитування місцевого бюджету)

37388222

(код за ЄДРПОУ)

2.Дарницька районна в місті Києві державна адміністрація
(найменування відповідального виконавця)

411

(код Типової відомчої класифікації видатків та кредитування місцевого бюджету та номер в системі головного розпорядника коштів місцевого бюджету)

37388222

(код за ЄДРПОУ)

3.
4117321
(код Програмної класифікації видатків та кредитування місцевого бюджету)

7321

(код Типової програмної класифікації видатків та кредитування місцевого бюджету)

0443

(код Функціональної класифікації видатків та кредитування бюджету)

Проведення невідкладних відновлювальних робіт, будівництво та реконструкція загальноосвітніх навчальних закладів
(найменування бюджетної програми згідно з Типовою програмною класифікацією видатків та кредитування місцевого бюджету)

2600000000

(код бюджету)

4. Мета та завдання бюджетної програми на 2020 -2022 роки

1) мета бюджетної програми, строки її реалізації

Проведення невідкладних відновлювальних робіт, будівництво та реконструкція загальноосвітніх навчальних закладів

2) завдання бюджетної програми

РЕКОНСТРУКЦІЯ ЗАГАЛЬНООСВІТНЬОЇ ШКОЛИ № 305 НА ВУЛ. ЄВГЕНА ХАРЧЕНКА, 53 У ДАРНИЦЬКОМУ РАЙОНІ І
"РЕКОНСТРУКЦІЯ СТАДІОНУ ТА СПОРТИВНИХ СПОРУД СПЕЦІАЛЬНОЇ ШКОЛИ ІІІ-СТУПЕНІВ №10, М. КИЇВ, ВУЛ. ВАКУ
РЕКОНСТРУКЦІЯ БУДІВЛІЗ ОБЛАШТУВАННЯМ ТЕРИТОРІЇ СЕРЕДНЬОЇ ЗАГАЛЬНООСВІТНЬОЇ ШКОЛИ ІІІ-СТУПЕНЯ № 28
РЕКОНСТРУКЦІЯ ГІМНАЗІЇ № 315 З НАДБУДОВОЮ 4-ГО ПОВЕРХУ, М. КИЇВ, ВУЛ. ДРАГОМАНОВА, 27-А¶
РЕКОНСТРУКЦІЯ СТАДІОНУ ГІМНАЗІЇ №261, ВУЛ.АРХІТЕКТОРА ВЕРБИЦЬКОГО, 7¶
РЕКОНСТРУКЦІЯ СТАДІОНУ ГІМНАЗІЇ №267, ВУЛ.АРХІТЕКТОРА ВЕРБИЦЬКОГО, 7-А¶
РЕКОНСТРУКЦІЯ СТАДІОНУ ЗАГАЛЬНООСВІТНЬОГО НАВЧАЛЬНОГО ЗАКЛАДУ № 160 НА ВУЛ. РОСІЙСЬКІЙ, 45 ¶
РЕКОНСТРУКЦІЯ СТАДІОНУ ТА СПОРТИВНИХ МАЙДАНЧИКІВ У ЗАГАЛЬНООСВІТНЬОМУ НАВЧАЛЬНОМУ ЗАКЛАДІ № 111НА В
РЕКОНСТРУКЦІЯ СТАДІОНУ ТА СПОРТИВНИХ МАЙДАНЧИКІВ У ЗАГАЛЬНООСВІТНЬОМУ НАВЧАЛЬНОМУ ЗАКЛАДІ № 62НА ВУ
РЕКОНСТРУКЦІЯ СТАДІОНУ ТА СПОРТИВНИХ СПОРУД ГІМНАЗІЇ № 237, М. КИЇВ, ВУЛ. АРХІТЕКТОРА ВЕРБИЦЬКОГО, 2
ТЕРМОМОДЕРНІЗАЦІЯ ГІМНАЗІЇ №290 НА ВУЛ. РЕВУЦЬКОГО, 13-А У ДАРНИЦЬКОМУ РАЙОНІ¶
ТЕРМОМОДЕРНІЗАЦІЯ ДОШКІЛЬНОГО НАВЧАЛЬНОГО ЗАКЛАДУ № 149 НА ВУЛ. ВИШНЯКІВСЬКА, 12-Б У ДАРНИЦЬКОМУ РАЙ

3) підстави реалізації бюджетної програми

Конституція України, Бюджетний кодекс України

Рішення Київської міської ради від 21.12.2017 № 1042/4049 "Про Програму економічного і соціального розвитку м. Києва на 2018-2020 роки"

Наказ Міністерства фінансів України від 26.08.2014 року № 836 "Про деякі питання запровадження програмно-цільового методу складання та виконання місцевих бюджетів"

Рішення Київської міської ради від 04.04.2019 № 510/7166 "Про внесення змін до Програми економічного і соціального розвитку м. Києва на 2018-2020 роки, затвердженої рішенням Київської міської ради від 21.12.2017 року № 1042/4049"

5. Надходження для виконання бюджетної програми:

1) надходження для виконання бюджетної програми у 2018 -2020 роках:

| Код | Найменування | 2018 рік (звіт) | | | | 2019 рік (затверджено) | | | | 2020 рік (проект) | | | |
|--------|--|-----------------|------------------|------------------------------|-------------|------------------------|------------------|------------------------------|-------------|-------------------|------------------|------------------------------|---------------|
| | | загальний фонд | спеціальний фонд | у тому числі бюджет розвитку | разом (3+4) | загальний фонд | спеціальний фонд | у тому числі бюджет розвитку | разом (7+8) | загальний фонд | спеціальний фонд | у тому числі бюджет розвитку | разом (11+12) |
| 1 | 2 | 3 | 4 | 5 | 6 | 7 | 8 | 9 | 10 | 11 | 12 | 13 | 14 |
| | Надходження із загального фонду бюджету | | X | X | | | X | X | | | X | X | |
| 602400 | кошти, що передаються із загального фонду до бюджету розвитку (спеціального фонду) | X | 4 219 161 | 4 219 161 | 4 219 161 | X | 70 649 900 | 70 649 900 | 70 649 900 | X | 105 658 600 | 105 658 600 | 105 658 600 |
| | УСЬОГО | | 4 219 161 | 4 219 161 | 4 219 161 | | 70 649 900 | 70 649 900 | 70 649 900 | | 105 658 600 | 105 658 600 | 105 658 600 |

2) надходження для виконання бюджетної програми у 2021 -2022 роках:

(грн)

| Код | Найменування | 2021 рік (прогноз) | | | | 2022 рік (прогноз) | | | |
|--------|---|--------------------|------------------|------------------------------|-------------|--------------------|------------------|------------------------------|-------------|
| | | загальний фонд | спеціальний фонд | у тому числі бюджет розвитку | разом (3+4) | загальний фонд | спеціальний фонд | у тому числі бюджет розвитку | разом (7+8) |
| 1 | 2 | 3 | 4 | 5 | 6 | 7 | 8 | 9 | 10 |
| 602400 | Надходження із загального фонду бюджету коштів, що передаються із загального фонду до бюджету розвитку (спеціального фонду) | X | 78 347 100 | 78 347 100 | 78 347 100 | X | 39 918 000 | 39 918 000 | 39 918 000 |
| | УСЬОГО | | 78 347 100 | 78 347 100 | 78 347 100 | | 39 918 000 | 39 918 000 | 39 918 000 |

6. Витрати за кодами Економічної класифікації видатків / Класифікації кредитування бюджету:

1) видатки за кодами Економічної класифікації видатків бюджету у 2018 -2020 роках:

(грн)

| Код Економічної класифікації видатків бюджету | Найменування | 2018 рік (звіт) | | | | 2019 рік (затверджено) | | | | 2020 рік (проект) | | | |
|---|---|-----------------|------------------|------------------------------|-------------|------------------------|------------------|------------------------------|-------------|-------------------|------------------|------------------------------|---------------|
| | | загальний фонд | спеціальний фонд | у тому числі бюджет розвитку | разом (3+4) | загальний фонд | спеціальний фонд | у тому числі бюджет розвитку | разом (7+8) | загальний фонд | спеціальний фонд | у тому числі бюджет розвитку | разом (11+12) |
| 1 | 2 | 3 | 4 | 5 | 6 | 7 | 8 | 9 | 10 | 11 | 12 | 13 | 14 |
| 3142 | Реконструкція та реставрація інших об'єктів | | 4 219 161 | 4 219 161 | 4 219 161 | | 70 649 900 | 70 649 900 | 70 649 900 | | 105 658 600 | 105 658 600 | 105 658 600 |
| 3210 | Капітальні трансферти підприємствам (установам, організаціям) | | | | | | | | | | | | |
| | УСЬОГО | | 4 219 161 | 4 219 161 | 4 219 161 | | 70 649 900 | 70 649 900 | 70 649 900 | | 105 658 600 | 105 658 600 | 105 658 600 |

2) надання кредитів за кодами Класифікації кредитування бюджету у 2018 -2020 роках:

(грн)

| Код Класифікації кредитування бюджету | Найменування | 2018 рік (звіт) | | | | 2019 рік (затверджено) | | | | 2020 рік (проект) | | | |
|---------------------------------------|--------------|-----------------|------------------|------------------------------|-------------|------------------------|------------------|------------------------------|-------------|-------------------|------------------|------------------------------|---------------|
| | | загальний фонд | спеціальний фонд | у тому числі бюджет розвитку | разом (3+4) | загальний фонд | спеціальний фонд | у тому числі бюджет розвитку | разом (7+8) | загальний фонд | спеціальний фонд | у тому числі бюджет розвитку | разом (11+12) |
| 1 | 2 | 3 | 4 | 5 | 6 | 7 | 8 | 9 | 10 | 11 | 12 | 13 | 14 |
| | УСЬОГО | | | | | | | | | | | | |

3) видатки за кодами Економічної класифікації видатків бюджету у 2021 - 2022 роках:

(грн)

| Код Економічної класифікації видатків бюджету | Найменування | 2021 рік (прогноз) | | | | 2022 рік (прогноз) | | | |
|---|---|--------------------|------------------|------------------------------|-------------|--------------------|------------------|------------------------------|-------------|
| | | загальний фонд | спеціальний фонд | у тому числі бюджет розвитку | разом (3+4) | загальний фонд | спеціальний фонд | у тому числі бюджет розвитку | разом (7+8) |
| 1 | 2 | 3 | 4 | 5 | 6 | 7 | 8 | 9 | 10 |
| 3142 | Реконструкція та реставрація інших об'єктів | | 78 347 100 | 78 347 100 | 78 347 100 | | 38 918 000 | 38 918 000 | 38 918 000 |
| 3210 | Капітальні трансферти підприємствам (установам, організаціям) | | | | | | 1 000 000 | 1 000 000 | 1 000 000 |
| | УСЬОГО | | 78 347 100 | 78 347 100 | 78 347 100 | | 39 918 000 | 39 918 000 | 39 918 000 |

4) надання кредитів за кодами Класифікації кредитування бюджету у 2021 -2022 роках:

(грн)

| Код Класифікації кредитування бюджету | Найменування | 2021 рік (прогноз) | | | | 2022 рік (прогноз) | | | |
|---------------------------------------|--------------|--------------------|------------------|------------------------------|-------------|--------------------|------------------|------------------------------|-------------|
| | | загальний фонд | спеціальний фонд | у тому числі бюджет розвитку | разом (3+4) | загальний фонд | спеціальний фонд | у тому числі бюджет розвитку | разом (7+8) |
| 1 | 2 | 3 | 4 | 5 | 6 | 7 | 8 | 9 | 10 |
| | УСЬОГО | | | | | | | | |

7. Витрати за напрямками використання бюджетних коштів:

1) витрати за напрямками використання бюджетних коштів у 2018 -2020 роках:

(грн)

| №з/п | Напрями використання бюджетних коштів | 2018 рік (звіт) | | | | 2019 рік (затверджено) | | | | 2020 рік (проект) | | | |
|------|--|-----------------|------------------|------------------------------|-------------|------------------------|------------------|------------------------------|-------------|-------------------|------------------|------------------------------|---------------|
| | | загальний фонд | спеціальний фонд | у тому числі бюджет розвитку | разом (3+4) | загальний фонд | спеціальний фонд | у тому числі бюджет розвитку | разом (7+8) | загальний фонд | спеціальний фонд | у тому числі бюджет розвитку | разом (11+12) |
| 1 | 2 | 3 | 4 | 5 | 6 | 7 | 8 | 9 | 10 | 11 | 12 | 13 | 14 |
| 1 | Здійснити реконструкцію загальноосвітніх навчальних закладів | | 1 872 708 | 1 872 708 | 1 872 708 | | 10 000 000 | 10 000 000 | 10 000 000 | | | | |
| 2 | Здійснити реконструкцію дитячих навчальних закладів | | 2 346 453 | 2 346 453 | 2 346 453 | | 60 649 900 | 60 649 900 | 60 649 900 | | | | |
| 3 | РЕКОНСТРУКЦІЯ БУДІВЛІЗ ОБЛАШТУВАННЯМ ТЕРИТОРІЇ СЕРЕДНЬОЇ ЗАГАЛЬНООСВІТНЬОЇ ШКОЛИ-ІНСТУПЕНЯ № 289/НА ВУЛ. СЛАВГОРОДСЬКИЙ, 14 У ДАРНИЦЬКОМУ РАЙОНІ | | | | | | | | | | 16 333 100 | 16 333 100 | 16 333 100 |
| 4 | РЕКОНСТРУКЦІЯ ПІМНАЗІЇ № 315 З НАДБУДОВОЮ 4-ГО ПОВЕРХУ. М. КИЇВ, ВУЛ. ДРАГОМАНОВА, 27-А | | | | | | | | | | 11 000 000 | 11 000 000 | 11 000 000 |

| | | | | | | | | | | | | |
|---|---|--|-----------|-----------|-----------|--|--|--|--|-------------|-------------|-------------|
| 5 | РЕКОНСТРУКЦІЯ СТАДІОНУ ГІМНАЗІЇ №261, ВУЛ.АРХІТЕКТОРА ВЕРБИЦЬКОГО, 7 | | | | | | | | | 1 000 000 | 1 000 000 | 1 000 000 |
| 6 | РЕКОНСТРУКЦІЯ СТАДІОНУ ГІМНАЗІЇ №267, ВУЛ.АРХІТЕКТОРА ВЕРБИЦЬКОГО, 7-А | | | | | | | | | 5 000 000 | 5 000 000 | 5 000 000 |
| 7 | РЕКОНСТРУКЦІЯ СТАДІОНУ ЗАГАЛЬНООСВІТНЬОГО НАВЧАЛЬНОГО ЗАКЛАДУ № 160 НА ВУЛ. РОСИЙСЬКИЙ, 45 | | | | | | | | | 18 248 000 | 18 248 000 | 18 248 000 |
| 8 | РЕКОНСТРУКЦІЯ СТАДІОНУ ТА СПОРТИВНИХ МАЙДАНЧИКІВ У ЗАГАЛЬНООСВІТНЬОМУ НАВЧАЛЬНОМУ ЗАКЛАДІ № 111НА ВУЛ. ЗДОЛБУНІВСЬКА, 7-Б ДАРНИЦЬКОГО РАЙОНУ М. КИЄВА | | | | | | | | | 32 694 700 | 32 694 700 | 32 694 700 |
| 9 | РЕКОНСТРУКЦІЯ СТАДІОНУ ТА СПОРТИВНИХ МАЙДАНЧИКІВ У ЗАГАЛЬНООСВІТНЬОМУ НАВЧАЛЬНОМУ ЗАКЛАДІ № 62НА ВУЛ. КНЯЖИЙ ЗАТОН, 17-В ДАРНИЦЬКОГО РАЙОНУ М. КИЄВА | | | | | | | | | 21 382 800 | 21 382 800 | 21 382 800 |
| | УСЬОГО | | 4 219 161 | 4 219 161 | 4 219 161 | | | | | 70 649 900 | 70 649 900 | 70 649 900 |
| | | | | | | | | | | 105 658 600 | 105 658 600 | 105 658 600 |

2) витрати за напрямом використання бюджетних коштів у 2021 -2022 роках:

| №з/п | Напрямок використання бюджетних коштів | 2021 рік (прогноз) | | | | 2022 рік (прогноз) | | | |
|------|---|--------------------|------------------|------------------------------|-------------|--------------------|------------------|------------------------------|-------------|
| | | загальний фонд | спеціальний фонд | у тому числі бюджет розвитку | разом (3+4) | загальний фонд | спеціальний фонд | у тому числі бюджет розвитку | разом (7+8) |
| 1 | 2 | 3 | 4 | 5 | 6 | 7 | 8 | 9 | 10 |
| 1 | *РЕКОНСТРУКЦІЯ СТАДІОНУ ТА СПОРТИВНИХ СПОРУД СПЕЦІАЛЬНОЇ ШКОЛИ ІІІ-СТУПЕНІВ №10, М. КИЇВ, ВУЛ. ВАКУЛЕНЧУКА, 1 | | 1 000 000 | 1 000 000 | 1 000 000 | | 1 500 000 | 1 500 000 | 1 500 000 |
| 2 | РЕКОНСТРУКЦІЯ ЗАГАЛЬНООСВІТНЬОЇ ШКОЛИ № 305 НА ВУЛ. ЄВГЕНА ХАРЧЕНКА, 53 У ДАРНИЦЬКОМУ РАЙОНІ | | | | | | 1 000 000 | 1 000 000 | 1 000 000 |
| 3 | РЕКОНСТРУКЦІЯ СТАДІОНУ ГІМНАЗІЇ №261, ВУЛ.АРХІТЕКТОРА ВЕРБИЦЬКОГО, 7 | | 24 492 400 | 24 492 400 | 24 492 400 | | | | |
| 4 | РЕКОНСТРУКЦІЯ СТАДІОНУ ГІМНАЗІЇ №267, ВУЛ.АРХІТЕКТОРА ВЕРБИЦЬКОГО, 7-А | | 20 049 200 | 20 049 200 | 20 049 200 | | | | |
| 5 | РЕКОНСТРУКЦІЯ СТАДІОНУ ТА СПОРТИВНИХ СПОРУД ГІМНАЗІЇ № 237, М. КИЇВ, ВУЛ. АРХІТЕКТОРА ВЕРБИЦЬКОГО, 28-Г ТА ЗАГАЛЬНООСВІТНЬОЇ ШКОЛИ № 255, М. КИЇВ, ВУЛ. АРХІТЕКТОРА ВЕРБИЦЬКОГО, 26-В | | 1 000 000 | 1 000 000 | 1 000 000 | | 37 418 000 | 37 418 000 | 37 418 000 |
| 6 | ТЕРМОМОДЕРНІЗАЦІЯ ГІМНАЗІЇ №290 НА ВУЛ. РЕВУЦЬКОГО, 13-А У ДАРНИЦЬКОМУ РАЙОНІ | | 23 245 300 | 23 245 300 | 23 245 300 | | | | |
| 7 | ТЕРМОМОДЕРНІЗАЦІЯ ДОШКІЛЬНОГО НАВЧАЛЬНОГО ЗАКЛАДУ № 149 НА ВУЛ. ВИШНЯКІВСЬКА, 12-Б У ДАРНИЦЬКОМУ РАЙОНІ | | 8 560 200 | 8 560 200 | 8 560 200 | | | | |
| | УСЬОГО | | 78 347 100 | 78 347 100 | 78 347 100 | | 39 918 000 | 39 918 000 | 39 918 000 |

8. Результативні показники бюджетної програми:

1) результативні показники бюджетної програми у 2018 - 2020 роках:

| №з/п | Показники | Одиниця виміру | Джерело інформації | 2018 рік (звіт) | | | 2019 рік (затверджено) | | | 2020 рік (проект) | | |
|------------|---|----------------|---|-----------------|------------------|---------------|------------------------|------------------|----------------|-------------------|------------------|---------------|
| | | | | загальний фонд | спеціальний фонд | разом (5+6) | загальний фонд | спеціальний фонд | разом (8+9) | загальний фонд | спеціальний фонд | разом (11+12) |
| 1 | 2 | 3 | 4 | 5 | 6 | 7 | 8 | 9 | 10 | 11 | 12 | 13 |
| Завдання 1 | Здійснити реконструкцію дитячих навчальних закладів | | | | | | | | | | | |
| | затрат | | | | | | | | | | | |
| 1 | обсяг капітальних вкладень на реконструкцію дитячих навчальних закладів | грн. | Рішення КМР, Розпорядження КМДА | | | | | | | | | |
| 2 | Витрати на реконструкцію дитячих навчальних закладів | грн. | Рішення КМР, Розпорядження КМДА | | 2 346 453,000 | 2 346 453,000 | | 60 649 900,000 | 60 649 900,000 | | | |
| | продукту | | | | | | | | | | | |
| 1 | Кількість дитячих закладів, що планується реконструювати | од. | Рішення КМР, Розпорядження КМДА | | 1,000 | 1,000 | | 1,000 | 1,000 | | | |
| | ефективності | | | | | | | | | | | |
| 1 | Середні витрати на реконструкцію 1 дитячого закладу | грн. | Розрахунок | | 2 346 453,000 | 2 346 453,000 | | 60 649 900,000 | 60 649 900,000 | | | |
| | якості | | | | | | | | | | | |
| 1 | Рівень готовності реконструкції дитячого закладу | % | Розрахунок | | 4,563 | 4,563 | | 100,000 | 100,000 | | | |
| Завдання 2 | Здійснити реконструкцію загальноосвітніх навчальних закладів | | | | | | | | | | | |
| | затрат | | | | | | | | | | | |
| 1 | витрати на реконструкцію загальноосвітніх навчальних закладів | грн. | Рішення КМР, Розпорядження КМДА | | 1 872 708,000 | 1 872 708,000 | | 10 000 000,000 | 10 000 000,000 | | | |
| | продукту | | | | | | | | | | | |
| 1 | кількість навчальних закладів, що планується реконструювати | од. | Рішення КМР, Розпорядження КМДА | | 1,000 | 1,000 | | 2,000 | 2,000 | | | |
| | ефективності | | | | | | | | | | | |
| 1 | середні витрати на реконструкцію 1 загальноосвітнього закладу | грн. | Розрахунок | | 1 872 708,000 | 1 872 708,000 | | 5 000 000,000 | 5 000 000,000 | | | |
| | якості | | | | | | | | | | | |
| 1 | рівень готовності реконструкції загальноосвітнього закладу | % | Розрахунок | | 17,380 | 17,380 | | 38,684 | 38,684 | | | |
| Завдання 3 | *РЕКОНСТРУКЦІЯ СТАДІОНУ ТА СПОРТИВНИХ СПОРУД СПЕЦІАЛЬНОЇ ШКОЛИ ІІІ-СТУПЕНІВ №10, М. КИЇВ, ВУЛ. ВАКУЛЕНЧУКА, 1 | | | | | | | | | | | |
| | 2020 РЕКОНСТРУКЦІЯ СТАДІОНУ ТА СПОРТИВНИХ СПОРУД СПЕЦІАЛЬНОЇ ШКОЛИ ІІІ-СТУПЕНІВ №10, М. КИЇВ, ВУЛ. ВАКУЛЕНЧУКА, 1 | | | | | | | | | | | |
| | затрат | | | | | | | | | | | |
| 1 | Загальна кошторисна вартість | грн. | Кошторисна документація, Рішення Київради | | | | | | | | | |

| | | | | | | | | | |
|---|--|-------|---|--|--|--|--|--|--|
| 2 | в т.ч. будівельні роботи | грн. | Кошторисна документація | | | | | | |
| 3 | придбання устаткування | грн. | Кошторисна документація | | | | | | |
| 4 | інші витрати | грн. | Кошторисна документація | | | | | | |
| 5 | Загальна вартість робіт, які плануються в поточному періоді | грн. | Кошторисна документація | | | | | | |
| 6 | в т.ч. будівельні роботи | грн. | Кошторисна документація | | | | | | |
| 7 | придбання устаткування | грн. | Кошторисна документація | | | | | | |
| 8 | інші витрати | грн. | Кошторисна документація | | | | | | |
| 9 | Вартість проектних робіт | грн. | Кошторисна документація | | | | | | |
| 10 | в т.ч. в поточному періоді | грн. | Кошторисна документація | | | | | | |
| продукту | | | | | | | | | |
| 1 | Загальна площа, яку планується побудувати | м | Кошторисна документація | | | | | | |
| 2 | Кількість учнівських місць | місць | Кошторисна документація | | | | | | |
| 3 | Кількість створених робочих місць | місць | Кошторисна документація | | | | | | |
| 4 | Тривалість будівництва | міс. | Кошторисна документація | | | | | | |
| 5 | в т.ч. в поточному періоді | м | Кошторисна документація | | | | | | |
| 6 | Корисна площа, яку планується побудувати | м | Кошторисна документація | | | | | | |
| 7 | в т.ч. в поточному періоді | м | Кошторисна документація | | | | | | |
| 8 | Об'єм, який планується побудувати | м | Кошторисна документація | | | | | | |
| 9 | в т.ч. в поточному періоді | м | Кошторисна документація | | | | | | |
| ефективності | | | | | | | | | |
| 1 | Середні витрати на 1 кв. м загальної площі будівництва закладу | грн. | Розрахунок | | | | | | |
| 2 | в т.ч. в поточному періоді | грн. | Розрахунок | | | | | | |
| 3 | Середні витрати на 1 кв. м корисної площі закладу | грн. | Розрахунок | | | | | | |
| 4 | в т.ч. в поточному періоді | грн. | Розрахунок | | | | | | |
| 5 | Середні витрати на 1 куб. м будівельного об'єму закладу | грн. | Розрахунок | | | | | | |
| 6 | в т.ч. в поточному періоді | грн. | Розрахунок | | | | | | |
| 7 | Середні витрати будівництва 1 місяця в закладі | грн. | Розрахунок | | | | | | |
| 8 | в т.ч. в поточному періоді | грн. | Розрахунок | | | | | | |
| 9 | Середні витрати на створене робоче місце | грн. | Розрахунок | | | | | | |
| 10 | Середні витрати на місяць будівництва | грн. | Розрахунок | | | | | | |
| якості | | | | | | | | | |
| 1 | Рівень готовності будівництва закладу | % | Розрахунок | | | | | | |
| 2 | Динаміка будівництва закладу освіти до попереднього періоду | % | Розрахунок | | | | | | |
| 3 | Рівень готовності проектної документації | % | Розрахунок | | | | | | |
| Завдання 4 | РЕКОНСТРУКЦІЯ ЗАГАЛЬНООСВІТНЬОЇ ШКОЛИ № 305 НА ВУЛ. ЄВГЕНА ХАРЧЕНКА, 53 У ДАРНИЦЬКОМУ РАЙОН І | | | | | | | | |
| РЕКОНСТРУКЦІЯ ЗАГАЛЬНООСВІТНЬОЇ ШКОЛИ № 305 НА ВУЛ. ЄВГЕНА ХАРЧЕНКА, 53 У ДАРНИЦЬКОМУ РАЙОН І | | | | | | | | | |
| затрат | | | | | | | | | |
| 1 | Загальна кошторисна вартість | грн. | Кошторисна документація, Рішення Київради | | | | | | |
| 2 | в т.ч. будівельні роботи | грн. | Кошторисна документація | | | | | | |
| 3 | придбання устаткування | грн. | Кошторисна документація | | | | | | |
| 4 | інші витрати | грн. | Кошторисна документація | | | | | | |
| 5 | Загальна вартість робіт, які плануються в поточному періоді | грн. | Кошторисна документація | | | | | | |
| 6 | в т.ч. будівельні роботи | грн. | Кошторисна документація | | | | | | |
| 7 | придбання устаткування | грн. | Кошторисна документація | | | | | | |
| 8 | інші витрати | грн. | Кошторисна документація | | | | | | |
| 9 | Вартість проектних робіт | грн. | Кошторисна документація | | | | | | |
| 10 | в т.ч. в поточному періоді | грн. | Кошторисна документація | | | | | | |
| продукту | | | | | | | | | |
| 1 | Загальна площа, яку планується побудувати | м | Кошторисна документація | | | | | | |
| 2 | в т.ч. в поточному періоді | м | Кошторисна документація | | | | | | |
| 3 | Корисна площа, яку планується побудувати | м | Кошторисна документація | | | | | | |
| 4 | в т.ч. в поточному періоді | м | Кошторисна документація | | | | | | |
| 5 | Об'єм, який планується побудувати | м | Кошторисна документація | | | | | | |
| 6 | в т.ч. в поточному періоді | м | Кошторисна документація | | | | | | |
| 7 | Кількість учнівських місць | місць | Кошторисна документація | | | | | | |
| 8 | Кількість створених робочих місць | місць | Кошторисна документація | | | | | | |
| 9 | Тривалість будівництва | міс. | Кошторисна документація | | | | | | |
| ефективності | | | | | | | | | |
| 1 | Середні витрати на 1 кв. м загальної площі будівництва закладу | грн. | Розрахунок | | | | | | |
| 2 | в т.ч. в поточному періоді | грн. | Розрахунок | | | | | | |
| 3 | Середні витрати на 1 кв. м корисної площі закладу | грн. | Розрахунок | | | | | | |
| 4 | в т.ч. в поточному періоді | грн. | Розрахунок | | | | | | |
| 5 | Середні витрати на 1 куб. м будівельного об'єму закладу | грн. | Розрахунок | | | | | | |
| 6 | в т.ч. в поточному періоді | грн. | Розрахунок | | | | | | |

| | | | | | | | | | | | | | | | | | | | | | | |
|--|--|-------|---|--|--|--|--|--|--|--|--|--|--|--|--|--|--|--|--|--|----------------|----------------|
| 7 | Середні витрати будівництва 1 місяця в закладі | грн. | Розрахунок | | | | | | | | | | | | | | | | | | | |
| 8 | в т.ч в поточному періоді | грн. | Розрахунок | | | | | | | | | | | | | | | | | | | |
| 9 | Середні витрати на створене робоче місце | грн. | Розрахунок | | | | | | | | | | | | | | | | | | | |
| 10 | Середні витрати на місяць будівництва | грн. | Розрахунок | | | | | | | | | | | | | | | | | | | |
| якості | | | | | | | | | | | | | | | | | | | | | | |
| 1 | Рівень готовності будівництва закладу | % | Розрахунок | | | | | | | | | | | | | | | | | | | |
| 2 | Динаміка будівництва закладу освіти до попереднього періоду | % | Розрахунок | | | | | | | | | | | | | | | | | | | |
| 3 | Рівень готовності проектної документації | % | Розрахунок | | | | | | | | | | | | | | | | | | | |
| Завдання 5 | РЕКОНСТРУКЦІЯ БУДІВЛІЗ ОБЛАШТУВАННЯМ ТЕРИТОРІЇ СЕРЕДНЬОЇ ЗАГАЛЬНООСВІТНЬОЇ ШКОЛИ ІІІ-СТУПЕНЯ № 289 НА ВУЛ. СЛАВГОРОДСЬКИЙ, 14 У ДАРНИЦЬКОМУ РАЙОНІ | | | | | | | | | | | | | | | | | | | | | |
| 2019РЕКОНСТРУКЦІЯ БУДІВЛІЗ ОБЛАШТУВАННЯМ ТЕРИТОРІЇ СЕРЕДНЬОЇ ЗАГАЛЬНООСВІТНЬОЇ ШКОЛИ І-ІІІ СТУПЕНЯ №289 НА ВУЛ.СЛАВГОРОДСЬКИЙ, 14 У ДАРНИЦЬКОМУ РАЙОНІ | | | | | | | | | | | | | | | | | | | | | | |
| затрат | | | | | | | | | | | | | | | | | | | | | | |
| 1 | Загальна кошторисна вартість | грн. | Кошторисна документація, Рішення Київради | | | | | | | | | | | | | | | | | | 19 805 000,000 | 19 805 000,000 |
| 2 | в т.ч. будівельні роботи | грн. | Кошторисна документація | | | | | | | | | | | | | | | | | | 12 917 665,000 | 12 917 665,000 |
| 3 | придбання устаткування | грн. | Кошторисна документація | | | | | | | | | | | | | | | | | | 2 431 713,000 | 2 431 713,000 |
| 4 | інші витрати | грн. | Кошторисна документація | | | | | | | | | | | | | | | | | | 4 455 655,000 | 4 455 655,000 |
| 5 | Загальна вартість робіт, які плануються в поточному періоді | грн. | Кошторисна документація | | | | | | | | | | | | | | | | | | 16 333 100,000 | 16 333 100,000 |
| 6 | в т.ч. будівельні роботи | грн. | Кошторисна документація | | | | | | | | | | | | | | | | | | | |
| 7 | придбання устаткування | грн. | Кошторисна документація | | | | | | | | | | | | | | | | | | | |
| 8 | інші витрати | грн. | Кошторисна документація | | | | | | | | | | | | | | | | | | | |
| 9 | Вартість проектних робіт | грн. | Кошторисна документація | | | | | | | | | | | | | | | | | | | |
| 10 | в т.ч. в поточному періоді | грн. | Кошторисна документація | | | | | | | | | | | | | | | | | | | |
| продукту | | | | | | | | | | | | | | | | | | | | | | |
| 1 | Загальна площа , яку планується побудувати | м | Кошторисна документація | | | | | | | | | | | | | | | | | | 377,000 | 377,000 |
| 2 | в т.ч. в поточному періоді | м | Кошторисна документація | | | | | | | | | | | | | | | | | | | |
| 3 | Корисна площа , яку планується побудувати | м | Кошторисна документація | | | | | | | | | | | | | | | | | | | |
| 4 | в т.ч в поточному періоді | м | Кошторисна документація | | | | | | | | | | | | | | | | | | | |
| 5 | ОБ'єм, який планується побудувати | м | Кошторисна документація | | | | | | | | | | | | | | | | | | 35 860,000 | 35 860,000 |
| 6 | в т.ч в поточному періоді | м | Кошторисна документація | | | | | | | | | | | | | | | | | | | |
| 7 | Кількість учнівських місць | місць | Кошторисна документація | | | | | | | | | | | | | | | | | | | |
| 8 | Кількість створених робочих місць | місць | Кошторисна документація | | | | | | | | | | | | | | | | | | 100,000 | 100,000 |
| 9 | Тривалість будівництва | міс. | Кошторисна документація | | | | | | | | | | | | | | | | | | 6,000 | 6,000 |
| ефективності | | | | | | | | | | | | | | | | | | | | | | |
| 1 | Середні витрати на 1 кв. м загальної площі будівництва закладу | грн. | Розрахунок | | | | | | | | | | | | | | | | | | 52 533,156 | 52 533,156 |
| 2 | в т.ч в поточному періоді | грн. | Розрахунок | | | | | | | | | | | | | | | | | | 43 323,873 | 43 323,873 |
| 3 | Середні витрати на 1 кв. м корисної площі закладу | грн. | Розрахунок | | | | | | | | | | | | | | | | | | | |
| 4 | в т.ч в поточному періоді | грн. | Розрахунок | | | | | | | | | | | | | | | | | | | |
| 5 | Середні витрати на 1 куб. м будівельного об'єму закладу | грн. | Розрахунок | | | | | | | | | | | | | | | | | | 455,468 | 455,468 |
| 6 | в т.ч в поточному періоді | грн. | Розрахунок | | | | | | | | | | | | | | | | | | | |
| 7 | Середні витрати будівництва 1 місяця в закладі | грн. | Розрахунок | | | | | | | | | | | | | | | | | | 198 050,000 | 198 050,000 |
| 8 | в т.ч в поточному періоді | грн. | Розрахунок | | | | | | | | | | | | | | | | | | 163 331,000 | 163 331,000 |
| 9 | Середні витрати на створене робоче місце | грн. | Розрахунок | | | | | | | | | | | | | | | | | | | |
| 10 | Середні витрати на місяць будівництва | грн. | Розрахунок | | | | | | | | | | | | | | | | | | 2 722 183,333 | 2 722 183,333 |
| якості | | | | | | | | | | | | | | | | | | | | | | |
| 1 | Рівень готовності будівництва закладу | % | Розрахунок | | | | | | | | | | | | | | | | | | 100,000 | 100,000 |
| 2 | Динаміка будівництва закладу освіти до попереднього періоду | % | Розрахунок | | | | | | | | | | | | | | | | | | | |
| 3 | Рівень готовності проектної документації | % | Розрахунок | | | | | | | | | | | | | | | | | | | |
| Завдання 6 | РЕКОНСТРУКЦІЯ СТАДІОНУ ГІМНАЗІЇ №261, ВУЛ.АРХІТЕКТОРА ВЕРБИЦЬКОГО, 7 | | | | | | | | | | | | | | | | | | | | | |
| Реконструкція стадіону гімназії №261 (вул. Вербицького, 7) | | | | | | | | | | | | | | | | | | | | | | |
| затрат | | | | | | | | | | | | | | | | | | | | | | |
| 1 | Загальна кошторисна вартість | грн. | Кошторисна документація, Рішення Київради | | | | | | | | | | | | | | | | | | 25 692 300,000 | 25 692 300,000 |
| 2 | в т.ч. будівельні роботи | грн. | Кошторисна документація | | | | | | | | | | | | | | | | | | 24 218 185,000 | 24 218 185,000 |
| 3 | придбання устаткування | грн. | Кошторисна документація | | | | | | | | | | | | | | | | | | 518 154,000 | 518 154,000 |
| 4 | інші витрати | грн. | Кошторисна документація | | | | | | | | | | | | | | | | | | 955 951,000 | 955 951,000 |
| 5 | Загальна вартість робіт, які плануються в поточному періоді | грн. | Кошторисна документація | | | | | | | | | | | | | | | | | | 1 000 000,000 | 1 000 000,000 |
| 6 | в т.ч. будівельні роботи | грн. | Кошторисна документація | | | | | | | | | | | | | | | | | | | |
| 7 | придбання устаткування | грн. | Кошторисна документація | | | | | | | | | | | | | | | | | | | |
| 8 | інші витрати | грн. | Кошторисна документація | | | | | | | | | | | | | | | | | | | |
| 9 | Вартість проектних робіт | грн. | Кошторисна документація | | | | | | | | | | | | | | | | | | | |
| 10 | в т.ч. в поточному періоді | грн. | Кошторисна документація | | | | | | | | | | | | | | | | | | | |
| продукту | | | | | | | | | | | | | | | | | | | | | | |
| 1 | Загальна площа , яку планується побудувати | м | Кошторисна документація | | | | | | | | | | | | | | | | | | 1 500,000 | 1 500,000 |
| 2 | в т.ч. в поточному періоді | м | Кошторисна документація | | | | | | | | | | | | | | | | | | | |
| 3 | Корисна площа , яку планується побудувати | м | Кошторисна документація | | | | | | | | | | | | | | | | | | | |

| | | | | | | | | | | | |
|---------------------|---|-------|---|--|--|--|--|--|--|----------------|----------------|
| 4 | в т.ч в поточному періоді | м | Кошторисна документація | | | | | | | | |
| 5 | Об'єм , який планується побудувати | м | Кошторисна документація | | | | | | | | |
| 6 | в т.ч в поточному періоді | м | Кошторисна документація | | | | | | | | |
| 7 | Кількість учнівських місць | місць | Кошторисна документація | | | | | | | | |
| 8 | Кількість створених робочих місць | місць | Кошторисна документація | | | | | | | | |
| 9 | Тривалість будівництва | міс. | Кошторисна документація | | | | | | | | |
| ефективності | | | | | | | | | | | |
| 1 | Середні витрати на 1 кв. м загальної площі будівництва закладу | грн. | Розрахунок | | | | | | | 17 128,200 | 17 128,200 |
| 2 | в т.ч в поточному періоді | грн. | Розрахунок | | | | | | | 666,667 | 666,667 |
| 3 | Середні витрати на 1 кв. м корисної площі закладу | грн. | Розрахунок | | | | | | | | |
| 4 | в т.ч в поточному періоді | грн. | Розрахунок | | | | | | | | |
| 5 | Середні витрати на 1 куб. м будівельного об'єму закладу | грн. | Розрахунок | | | | | | | | |
| 6 | в т.ч в поточному періоді | грн. | Розрахунок | | | | | | | | |
| 7 | Середні витрати будівництва 1 місяця в закладі | грн. | Розрахунок | | | | | | | | |
| 8 | в т.ч в поточному періоді | грн. | Розрахунок | | | | | | | | |
| 9 | Середні витрати на створене робоче місце | грн. | Розрахунок | | | | | | | | |
| 10 | Середні витрати на місяць будівництва | грн. | Розрахунок | | | | | | | | |
| якості | | | | | | | | | | | |
| 1 | Рівень готовності будівництва закладу | % | Розрахунок | | | | | | | 4,670 | 4,670 |
| 2 | Динаміка будівництва закладу освіти до попереднього періоду | % | Розрахунок | | | | | | | | |
| 3 | Рівень готовності проектної документації | % | Розрахунок | | | | | | | | |
| Завдання 7 | РЕКОНСТРУКЦІЯ СТАДІОНУ ГІМНАЗІЇ №267, ВУЛ.АРХІТЕКТОРА ВЕРБИЦЬКОГО, 7-А | | | | | | | | | | |
| | <i>Реконструкція стадіону гімназії №267 (вул. Вербицького, 7-а)</i> | | | | | | | | | | |
| затрат | | | | | | | | | | | |
| 1 | Загальна кошторисна вартість | грн. | Кошторисна документація, Рішення Київради | | | | | | | 25 249 100,000 | 25 249 100,000 |
| 2 | в т.ч. будівельні роботи | грн. | Кошторисна документація | | | | | | | 23 458 348,000 | 23 458 348,000 |
| 3 | придбання устаткування | грн. | Кошторисна документація | | | | | | | 849 412,000 | 849 412,000 |
| 4 | інші витрати | грн. | Кошторисна документація | | | | | | | 941 329,000 | 941 329,000 |
| 5 | Загальна вартість робіт, які плануються в поточному періоді | грн. | Кошторисна документація | | | | | | | 5 000 000,000 | 5 000 000,000 |
| 6 | в т.ч. будівельні роботи | грн. | Кошторисна документація | | | | | | | | |
| 7 | придбання устаткування | грн. | Кошторисна документація | | | | | | | | |
| 8 | інші витрати | грн. | Кошторисна документація | | | | | | | | |
| 9 | Вартість проектних робіт | грн. | Кошторисна документація | | | | | | | | |
| 10 | в т.ч. в поточному періоді | грн. | Кошторисна документація | | | | | | | | |
| продукту | | | | | | | | | | | |
| 1 | Загальна площа , яку планується побудувати | м | Кошторисна документація | | | | | | | 1 500,000 | 1 500,000 |
| 2 | в т.ч. в поточному періоді | м | Кошторисна документація | | | | | | | | |
| 3 | Корисна площа , яку планується побудувати | м | Кошторисна документація | | | | | | | | |
| 4 | в т.ч в поточному періоді | м | Кошторисна документація | | | | | | | | |
| 5 | Об'єм , який планується побудувати | м | Кошторисна документація | | | | | | | | |
| 6 | в т.ч в поточному періоді | м | Кошторисна документація | | | | | | | | |
| 7 | Кількість учнівських місць | місць | Кошторисна документація | | | | | | | | |
| 8 | Кількість створених робочих місць | місць | Кошторисна документація | | | | | | | | |
| 9 | Тривалість будівництва | міс. | Кошторисна документація | | | | | | | | |
| ефективності | | | | | | | | | | | |
| 1 | Середні витрати на 1 кв. м загальної площі будівництва закладу | грн. | Розрахунок | | | | | | | 16 832,733 | 16 832,733 |
| 2 | в т.ч в поточному періоді | грн. | Розрахунок | | | | | | | 3 333,333 | 3 333,333 |
| 3 | Середні витрати на 1 кв. м корисної площі закладу | грн. | Розрахунок | | | | | | | | |
| 4 | в т.ч в поточному періоді | грн. | Розрахунок | | | | | | | | |
| 5 | Середні витрати на 1 куб. м будівельного об'єму закладу | грн. | Розрахунок | | | | | | | | |
| 6 | в т.ч в поточному періоді | грн. | Розрахунок | | | | | | | | |
| 7 | Середні витрати будівництва 1 місяця в закладі | грн. | Розрахунок | | | | | | | | |
| 8 | в т.ч в поточному періоді | грн. | Розрахунок | | | | | | | | |
| 9 | Середні витрати на створене робоче місце | грн. | Розрахунок | | | | | | | | |
| 10 | Середні витрати на місяць будівництва | грн. | Розрахунок | | | | | | | | |
| якості | | | | | | | | | | | |
| 1 | Рівень готовності будівництва закладу | % | Розрахунок | | | | | | | 20,594 | 20,594 |
| 2 | Динаміка будівництва закладу освіти до попереднього періоду | % | Розрахунок | | | | | | | | |
| 3 | Рівень готовності проектної документації | % | Розрахунок | | | | | | | | |
| Завдання 8 | РЕКОНСТРУКЦІЯ СТАДІОНУ ЗАГАЛЬНООСВІТНЬОГО НАВЧАЛЬНОГО ЗАКЛАДУ № 160 НА ВУЛ. РОСІЙСЬКІЙ, 45 | | | | | | | | | | |
| | <i>ЗНЗ №160_ Реконструкція стадіону ЗНЗ №160 (вул. Російська, 45)</i> | | | | | | | | | | |
| затрат | | | | | | | | | | | |
| 1 | Загальна кошторисна вартість | грн. | Кошторисна документація, Рішення Київради | | | | | | | 18 447 500,000 | 18 447 500,000 |

| | | | | | | | | | | | | | | | | | | | |
|---------------------|---|-------|---|--|--|--|--|--|--|--|--|--|--|--|--|--|--|----------------|----------------|
| 2 | в т.ч. будівельні роботи | грн. | Кошторисна документація | | | | | | | | | | | | | | | 17 245 398,000 | 17 245 398,000 |
| 3 | придбання устаткування | грн. | Кошторисна документація | | | | | | | | | | | | | | | 456 503,000 | 456 503,000 |
| 4 | інші витрати | грн. | Кошторисна документація | | | | | | | | | | | | | | | 745 609,000 | 745 609,000 |
| 5 | Загальна вартість робіт, які плануються в поточному періоді | грн. | Кошторисна документація | | | | | | | | | | | | | | | 18 248 000,000 | 18 248 000,000 |
| 6 | в т.ч. будівельні роботи | грн. | Кошторисна документація | | | | | | | | | | | | | | | | |
| 7 | придбання устаткування | грн. | Кошторисна документація | | | | | | | | | | | | | | | | |
| 8 | інші витрати | грн. | Кошторисна документація | | | | | | | | | | | | | | | | |
| 9 | Вартість проектних робіт | грн. | Кошторисна документація | | | | | | | | | | | | | | | | |
| 10 | в т.ч. в поточному періоді | грн. | Кошторисна документація | | | | | | | | | | | | | | | | |
| продукту | | | | | | | | | | | | | | | | | | | |
| 1 | Загальна площа , яку планується побудувати | м | Кошторисна документація | | | | | | | | | | | | | | | 1 500,000 | 1 500,000 |
| 2 | в т.ч. в поточному періоді | м | Кошторисна документація | | | | | | | | | | | | | | | | |
| 3 | Корисна площа , яку планується побудувати | м | Кошторисна документація | | | | | | | | | | | | | | | | |
| 4 | в т.ч в поточному періоді | м | Кошторисна документація | | | | | | | | | | | | | | | | |
| 5 | Об'єм , який планується побудувати | м | Кошторисна документація | | | | | | | | | | | | | | | | |
| 6 | в т.ч в поточному періоді | м | Кошторисна документація | | | | | | | | | | | | | | | | |
| 7 | Кількість учнівських місць | місць | Кошторисна документація | | | | | | | | | | | | | | | | |
| 8 | Кількість створених робочих місць | місць | Кошторисна документація | | | | | | | | | | | | | | | | |
| 9 | Тривалість будівництва | міс. | Кошторисна документація | | | | | | | | | | | | | | | | |
| ефективності | | | | | | | | | | | | | | | | | | | |
| 1 | Середні витрати на 1 кв. м загальної площі будівництва закладу | грн. | Розрахунок | | | | | | | | | | | | | | | 12 298,333 | 12 298,333 |
| 2 | в т.ч в поточному періоді | грн. | Розрахунок | | | | | | | | | | | | | | | | |
| 3 | Середні витрати на 1 кв. м корисної площі закладу | грн. | Розрахунок | | | | | | | | | | | | | | | 12 165,333 | 12 165,333 |
| 4 | в т.ч в поточному періоді | грн. | Розрахунок | | | | | | | | | | | | | | | | |
| 5 | Середні витрати на 1 куб. м будівельного об'єму закладу | грн. | Розрахунок | | | | | | | | | | | | | | | | |
| 6 | в т.ч в поточному періоді | грн. | Розрахунок | | | | | | | | | | | | | | | | |
| 7 | Середні витрати будівництва 1 місяця в закладі | грн. | Розрахунок | | | | | | | | | | | | | | | | |
| 8 | в т.ч в поточному періоді | грн. | Розрахунок | | | | | | | | | | | | | | | | |
| 9 | Середні витрати на створене робоче місце | грн. | Розрахунок | | | | | | | | | | | | | | | | |
| 10 | Середні витрати на місяць будівництва | грн. | Розрахунок | | | | | | | | | | | | | | | | |
| якості | | | | | | | | | | | | | | | | | | | |
| 1 | Рівень готовності будівництва закладу | % | Розрахунок | | | | | | | | | | | | | | | 100,000 | 100,000 |
| 2 | Динаміка будівництва закладу освіти до попереднього періоду | % | Розрахунок | | | | | | | | | | | | | | | | |
| 3 | Рівень готовності проектної документації | % | Розрахунок | | | | | | | | | | | | | | | | |
| Завдання 9 | РЕКОНСТРУКЦІЯ СТАДІОНУ ТА СПОРТИВНИХ МАЙДАНЧИКІВ У ЗАГАЛЬНООСВІТНЬОМУ НАВЧАЛЬНОМУ ЗАКЛАДІ № 111 НА ВУЛ. ЗДОЛБУНІВСЬКА, 7-Б ДАРНИЦЬКОГО РАЙОНУ М. КИЄВА | | | | | | | | | | | | | | | | | | |
| | РЕКОНСТРУКЦІЯ СТАДІОНУ ТА СПОРТИВНИХ МАЙДАНЧИКІВ ЗАГАЛЬНООСВ ІТНЬОГО НАВЧАЛЬНОГО ЗАКЛАДУ № 111 НА ВУЛ. ЗДОЛБУНІ | | | | | | | | | | | | | | | | | | |
| затрат | | | | | | | | | | | | | | | | | | | |
| 1 | Загальна кошторисна вартість | грн. | Кошторисна документація, Рішення Київради | | | | | | | | | | | | | | | 51 340 600,000 | 51 340 600,000 |
| 2 | в т.ч. будівельні роботи | грн. | Кошторисна документація | | | | | | | | | | | | | | | 39 421 640,000 | 39 421 640,000 |
| 3 | придбання устаткування | грн. | Кошторисна документація | | | | | | | | | | | | | | | 1 803 956,000 | 1 803 956,000 |
| 4 | інші витрати | грн. | Кошторисна документація | | | | | | | | | | | | | | | 10 114 954,000 | 10 114 954,000 |
| 5 | Загальна вартість робіт, які плануються в поточному періоді | грн. | Кошторисна документація | | | | | | | | | | | | | | | 32 694 700,000 | 32 694 700,000 |
| 6 | в т.ч. будівельні роботи | грн. | Кошторисна документація | | | | | | | | | | | | | | | | |
| 7 | придбання устаткування | грн. | Кошторисна документація | | | | | | | | | | | | | | | | |
| 8 | інші витрати | грн. | Кошторисна документація | | | | | | | | | | | | | | | | |
| 9 | Вартість проектних робіт | грн. | Кошторисна документація | | | | | | | | | | | | | | | | |
| 10 | в т.ч. в поточному періоді | грн. | Кошторисна документація | | | | | | | | | | | | | | | | |
| продукту | | | | | | | | | | | | | | | | | | | |
| 1 | Загальна площа , яку планується побудувати | м | Кошторисна документація | | | | | | | | | | | | | | | 1 500,000 | 1 500,000 |
| 2 | в т.ч. в поточному періоді | м | Кошторисна документація | | | | | | | | | | | | | | | | |
| 3 | Корисна площа , яку планується побудувати | м | Кошторисна документація | | | | | | | | | | | | | | | | |
| 4 | в т.ч в поточному періоді | м | Кошторисна документація | | | | | | | | | | | | | | | | |
| 5 | Об'єм , який планується побудувати | м | Кошторисна документація | | | | | | | | | | | | | | | | |
| 6 | в т.ч в поточному періоді | м | Кошторисна документація | | | | | | | | | | | | | | | | |
| 7 | Кількість учнівських місць | місць | Кошторисна документація | | | | | | | | | | | | | | | | |
| 8 | Кількість створених робочих місць | місць | Кошторисна документація | | | | | | | | | | | | | | | | |
| 9 | Тривалість будівництва | міс. | Кошторисна документація | | | | | | | | | | | | | | | | |
| ефективності | | | | | | | | | | | | | | | | | | | |
| 1 | Середні витрати на 1 кв. м загальної площі будівництва закладу | грн. | Розрахунок | | | | | | | | | | | | | | | 34 227,067 | 34 227,067 |
| 2 | в т.ч в поточному періоді | грн. | Розрахунок | | | | | | | | | | | | | | | | |
| 3 | Середні витрати на 1 кв. м корисної площі закладу | грн. | Розрахунок | | | | | | | | | | | | | | | 21 796,467 | 21 796,467 |
| 4 | в т.ч в поточному періоді | грн. | Розрахунок | | | | | | | | | | | | | | | | |
| 5 | Середні витрати на 1 куб. м будівельного об'єму закладу | грн. | Розрахунок | | | | | | | | | | | | | | | | |
| 6 | в т.ч в поточному періоді | грн. | Розрахунок | | | | | | | | | | | | | | | | |

| | | | | | | | | | | |
|---------------------|---|-------|---|--|--|--|--|--|----------------|----------------|
| 7 | Середні витрати будівництва 1 місяця в закладі | грн. | Розрахунок | | | | | | | |
| 8 | в т.ч в поточному періоді | грн. | Розрахунок | | | | | | | |
| 9 | Середні витрати на створене робоче місце | грн. | Розрахунок | | | | | | | |
| 10 | Середні витрати на місяць будівництва | грн. | Розрахунок | | | | | | | |
| якості | | | | | | | | | | |
| 1 | Рівень готовності будівництва закладу | % | Розрахунок | | | | | | 100,000 | 100,000 |
| 2 | Динаміка будівництва закладу освіти до попереднього періоду | % | Розрахунок | | | | | | | |
| 3 | Рівень готовності проектної документації | % | Розрахунок | | | | | | | |
| Завдання 10 | РЕКОНСТРУКЦІЯ СТАДІОНУ ТА СПОРТИВНИХ МАЙДАНЧИКІВ У ЗАГАЛЬНООСВІТНЬОМУ НАВЧАЛЬНОМУ ЗАКЛАДІ № 62 НА ВУЛ. КНЯЖИЙ ЗАТОН, 17-В ДАРНИЦЬКОГО РАЙОНУ М. КИЄВА | | | | | | | | | |
| | 2019РЕКОНСТРУКЦІЯ СТАДІОНУ ЗАГАЛЬНООСВІТНЬОГО НАВЧАЛЬНОГО ЗАКЛАДУ № 62 НА ВУЛ. КНЯЖИЙ ЗАТОН, 17-В У ДАРНИЦЬКОМУ РАЙОНІ | | | | | | | | | |
| затрат | | | | | | | | | | |
| 1 | Загальна кошторисна вартість | грн. | Кошторисна документація, Рішення Київради | | | | | | 36 854 000,000 | 36 854 000,000 |
| 2 | в т.ч. будівельні роботи | грн. | Кошторисна документація | | | | | | 27 883 686,000 | 27 883 686,000 |
| 3 | придбання устаткування | грн. | Кошторисна документація | | | | | | 1 726 956,000 | 1 726 956,000 |
| 4 | інші витрати | грн. | Кошторисна документація | | | | | | 7 243 402,000 | 7 243 402,000 |
| 5 | Загальна вартість робіт, які плануються в поточному періоді | грн. | Кошторисна документація | | | | | | 21 382 800,000 | 21 382 800,000 |
| 6 | в т.ч. будівельні роботи | грн. | Кошторисна документація | | | | | | | |
| 7 | придбання устаткування | грн. | Кошторисна документація | | | | | | | |
| 8 | інші витрати | грн. | Кошторисна документація | | | | | | | |
| 9 | Вартість проектних робіт | грн. | Кошторисна документація | | | | | | | |
| 10 | в т.ч. в поточному періоді | грн. | Кошторисна документація | | | | | | | |
| продукту | | | | | | | | | | |
| 1 | Загальна площа , яку планується побудувати | м | Кошторисна документація | | | | | | 1 500,000 | 1 500,000 |
| 2 | в т.ч. в поточному періоді | м | Кошторисна документація | | | | | | | |
| 3 | Корисна площа , яку планується побудувати | м | Кошторисна документація | | | | | | | |
| 4 | в т.ч в поточному періоді | м | Кошторисна документація | | | | | | | |
| 5 | Об'єм , який планується побудувати | м | Кошторисна документація | | | | | | | |
| 6 | в т.ч в поточному періоді | м | Кошторисна документація | | | | | | | |
| 7 | Кількість учнівських місць | місць | Кошторисна документація | | | | | | | |
| 8 | Кількість створених робочих місць | місць | Кошторисна документація | | | | | | | |
| 9 | Тривалість будівництва | міс. | Кошторисна документація | | | | | | | |
| ефективності | | | | | | | | | | |
| 1 | Середні витрати на 1 кв. м загальної площі будівництва закладу | грн. | Розрахунок | | | | | | 24 569,333 | 24 569,333 |
| 2 | в т.ч в поточному періоді | грн. | Розрахунок | | | | | | 14 255,200 | 14 255,200 |
| 3 | Середні витрати на 1 кв. м корисної площі закладу | грн. | Розрахунок | | | | | | | |
| 4 | в т.ч в поточному періоді | грн. | Розрахунок | | | | | | | |
| 5 | Середні витрати на 1 куб. м будівельного об'єму закладу | грн. | Розрахунок | | | | | | | |
| 6 | в т.ч в поточному періоді | грн. | Розрахунок | | | | | | | |
| 7 | Середні витрати будівництва 1 місяця в закладі | грн. | Розрахунок | | | | | | | |
| 8 | в т.ч в поточному періоді | грн. | Розрахунок | | | | | | | |
| 9 | Середні витрати на створене робоче місце | грн. | Розрахунок | | | | | | | |
| 10 | Середні витрати на місяць будівництва | грн. | Розрахунок | | | | | | | |
| якості | | | | | | | | | | |
| 1 | Рівень готовності будівництва закладу | % | Розрахунок | | | | | | 100,000 | 100,000 |
| 2 | Динаміка будівництва закладу освіти до попереднього періоду | % | Розрахунок | | | | | | | |
| 3 | Рівень готовності проектної документації | % | Розрахунок | | | | | | | |
| Завдання 11 | РЕКОНСТРУКЦІЯ СТАДІОНУ ТА СПОРТИВНИХ СПОРУД ПМНАЗІ № 237, М. КИЇВ, ВУЛ. АРХІТЕКТОРА ВЕРБИЦЬКОГО, 28-Г ТА ЗАГАЛЬНООСВІТНЬОЇ ШКОЛИ № 255, М. КИЇВ, ВУЛ. АРХ ІТЕКТОРА ВЕРБИЦЬКОГО, 26-В | | | | | | | | | |
| | 2020РЕКОНСТРУКЦІЯ СТАДІОНУ ТА СПОРТИВНИХ СПОРУД ГІМНАЗІЯ № 237 М. КИЇВ ВУЛ. АРХІТЕКТОРА ВЕРБИЦЬКОГО, 28 - Г ТА ЗАГАЛЬНООСВІТНЬОЇ ШКОЛИ № 255 М.КИЇВ ВУЛ. АРХІТЕКТОРА ВЕРБИЦЬКОГО, 26 - В | | | | | | | | | |
| затрат | | | | | | | | | | |
| 1 | Загальна кошторисна вартість | грн. | Кошторисна документація, Рішення Київради | | | | | | | |
| 2 | в т.ч. будівельні роботи | грн. | Кошторисна документація | | | | | | | |
| 3 | придбання устаткування | грн. | Кошторисна документація | | | | | | | |
| 4 | інші витрати | грн. | Кошторисна документація | | | | | | | |
| 5 | Загальна вартість робіт, які плануються в поточному періоді | грн. | Кошторисна документація | | | | | | | |
| 6 | в т.ч. будівельні роботи | грн. | Кошторисна документація | | | | | | | |
| 7 | придбання устаткування | грн. | Кошторисна документація | | | | | | | |
| 8 | інші витрати | грн. | Кошторисна документація | | | | | | | |
| 9 | Вартість проектних робіт | грн. | Кошторисна документація | | | | | | | |
| 10 | в т.ч. в поточному періоді | грн. | Кошторисна документація | | | | | | | |
| продукту | | | | | | | | | | |
| 1 | Загальна площа , яку планується побудувати | м | Кошторисна документація | | | | | | | |
| 2 | в т.ч. в поточному періоді | м | Кошторисна документація | | | | | | | |
| 3 | Корисна площа , яку планується побудувати | м | Кошторисна документація | | | | | | | |

| | | | | | | | | | | | | | | | | | | | |
|--|--|-------|---|--|--|--|--|--|--|--|--|--|--|--|--|--|--|--|--|
| 4 | в т.ч в поточному періоді | м | Кошторисна документація | | | | | | | | | | | | | | | | |
| 5 | Об'єм , який планується побудувати | м | Кошторисна документація | | | | | | | | | | | | | | | | |
| 6 | в т.ч в поточному періоді | м | Кошторисна документація | | | | | | | | | | | | | | | | |
| 7 | Кількість учнівських місць | місць | Кошторисна документація | | | | | | | | | | | | | | | | |
| 8 | Кількість створених робочих місць | місць | Кошторисна документація | | | | | | | | | | | | | | | | |
| 9 | Тривалість будівництва | міс. | Кошторисна документація | | | | | | | | | | | | | | | | |
| ефективності | | | | | | | | | | | | | | | | | | | |
| 1 | Середні витрати на 1 кв. м загальної площі будівництва закладу | грн. | Розрахунок | | | | | | | | | | | | | | | | |
| 2 | в т.ч в поточному періоді | грн. | Розрахунок | | | | | | | | | | | | | | | | |
| 3 | Середні витрати на 1 кв. м корисної площі закладу | грн. | Розрахунок | | | | | | | | | | | | | | | | |
| 4 | в т.ч в поточному періоді | грн. | Розрахунок | | | | | | | | | | | | | | | | |
| 5 | Середні витрати на 1 куб. м будівельного об'єму закладу | грн. | Розрахунок | | | | | | | | | | | | | | | | |
| 6 | в т.ч в поточному періоді | грн. | Розрахунок | | | | | | | | | | | | | | | | |
| 7 | Середні витрати будівництва 1 місяця в закладі | грн. | Розрахунок | | | | | | | | | | | | | | | | |
| 8 | в т.ч в поточному періоді | грн. | Розрахунок | | | | | | | | | | | | | | | | |
| 9 | Середні витрати на створене робоче місце | грн. | Розрахунок | | | | | | | | | | | | | | | | |
| 10 | Середні витрати на місяць будівництва | грн. | Розрахунок | | | | | | | | | | | | | | | | |
| якості | | | | | | | | | | | | | | | | | | | |
| 1 | Рівень готовності будівництва закладу | % | Розрахунок | | | | | | | | | | | | | | | | |
| 2 | Динаміка будівництва закладу освіти до попереднього періоду | % | Розрахунок | | | | | | | | | | | | | | | | |
| 3 | Рівень готовності проектної документації | % | Розрахунок | | | | | | | | | | | | | | | | |
| Завдання 12 | ТЕРМОМОДЕРНІЗАЦІЯ ГІМНАЗІЇ №290 НА ВУЛ. РЕВУЦЬКОГО, 13-А У ДАРНИЦЬКОМУ РАЙОНІ | | | | | | | | | | | | | | | | | | |
| <i>термомодернізація гімназії №290_ Капітальний ремонт покрівель (вул. Ревуцького, 13-а)</i> | | | | | | | | | | | | | | | | | | | |
| затрат | | | | | | | | | | | | | | | | | | | |
| 1 | Загальна кошторисна вартість | грн. | Кошторисна документація, Рішення Київради | | | | | | | | | | | | | | | | |
| 2 | в т.ч. будівельні роботи | грн. | Кошторисна документація | | | | | | | | | | | | | | | | |
| 3 | інші витрати | грн. | Кошторисна документація | | | | | | | | | | | | | | | | |
| 4 | Загальна вартість робіт, які плануються в поточному періоді | грн. | Кошторисна документація | | | | | | | | | | | | | | | | |
| 5 | придбання устаткування | грн. | Кошторисна документація | | | | | | | | | | | | | | | | |
| 6 | в т.ч. будівельні роботи | грн. | Кошторисна документація | | | | | | | | | | | | | | | | |
| 7 | придбання устаткування | грн. | Кошторисна документація | | | | | | | | | | | | | | | | |
| 8 | інші витрати | грн. | Кошторисна документація | | | | | | | | | | | | | | | | |
| 9 | Вартість проектних робіт | грн. | Кошторисна документація | | | | | | | | | | | | | | | | |
| 10 | в т.ч. в поточному періоді | грн. | Кошторисна документація | | | | | | | | | | | | | | | | |
| продукту | | | | | | | | | | | | | | | | | | | |
| 1 | Загальна площа , яку планується побудувати | м | Кошторисна документація | | | | | | | | | | | | | | | | |
| 2 | в т.ч. в поточному періоді | м | Кошторисна документація | | | | | | | | | | | | | | | | |
| 3 | Корисна площа , яку планується побудувати | м | Кошторисна документація | | | | | | | | | | | | | | | | |
| 4 | в т.ч в поточному періоді | м | Кошторисна документація | | | | | | | | | | | | | | | | |
| 5 | Об'єм , який планується побудувати | м | Кошторисна документація | | | | | | | | | | | | | | | | |
| 6 | в т.ч в поточному періоді | м | Кошторисна документація | | | | | | | | | | | | | | | | |
| 7 | Кількість учнівських місць | місць | Кошторисна документація | | | | | | | | | | | | | | | | |
| 8 | Кількість створених робочих місць | місць | Кошторисна документація | | | | | | | | | | | | | | | | |
| 9 | Тривалість будівництва | міс. | Кошторисна документація | | | | | | | | | | | | | | | | |
| ефективності | | | | | | | | | | | | | | | | | | | |
| 1 | Середні витрати на 1 кв. м загальної площі будівництва закладу | грн. | Розрахунок | | | | | | | | | | | | | | | | |
| 2 | в т.ч в поточному періоді | грн. | Розрахунок | | | | | | | | | | | | | | | | |
| 3 | Середні витрати на 1 кв. м корисної площі закладу | грн. | Розрахунок | | | | | | | | | | | | | | | | |
| 4 | в т.ч в поточному періоді | грн. | Розрахунок | | | | | | | | | | | | | | | | |
| 5 | Середні витрати на 1 куб. м будівельного об'єму закладу | грн. | Розрахунок | | | | | | | | | | | | | | | | |
| 6 | в т.ч в поточному періоді | грн. | Розрахунок | | | | | | | | | | | | | | | | |
| 7 | Середні витрати будівництва 1 місяця в закладі | грн. | Розрахунок | | | | | | | | | | | | | | | | |
| 8 | в т.ч в поточному періоді | грн. | Розрахунок | | | | | | | | | | | | | | | | |
| 9 | Середні витрати на створене робоче місце | грн. | Розрахунок | | | | | | | | | | | | | | | | |
| 10 | Середні витрати на місяць будівництва | грн. | Розрахунок | | | | | | | | | | | | | | | | |
| якості | | | | | | | | | | | | | | | | | | | |
| 1 | Рівень готовності будівництва закладу | % | Розрахунок | | | | | | | | | | | | | | | | |
| 2 | Динаміка будівництва закладу освіти до попереднього періоду | % | Розрахунок | | | | | | | | | | | | | | | | |
| 3 | Рівень готовності проектної документації | % | Розрахунок | | | | | | | | | | | | | | | | |
| Завдання 13 | ТЕРМОМОДЕРНІЗАЦІЯ ДОШКІЛЬНОГО НАВЧАЛЬНОГО ЗАКЛАДУ № 149 НА ВУЛ. ВИШНЯКІВСЬКА, 12-Б У ДАРНИЦЬКОМУ РАЙОНІ | | | | | | | | | | | | | | | | | | |
| <i>2019ТЕРМОМОДЕРНІЗАЦІЯ ДОШКІЛЬНОГО НАВЧАЛЬНОГО ЗАКЛАДУ № 149 НА ВУЛ. ВИШНЯКІВСЬКА, 12-Б У ДАРНИЦЬКОМУ РАЙОНІ</i> | | | | | | | | | | | | | | | | | | | |
| затрат | | | | | | | | | | | | | | | | | | | |
| 1 | Загальна кошторисна вартість | грн. | Кошторисна документація, Рішення Київради | | | | | | | | | | | | | | | | |

| | | | | | | | | | | |
|---|--|-------|---|--|--|--|--|--|----------------|----------------|
| 2 | в т.ч. будівельні роботи | грн. | Кошторисна документація | | | | | | | |
| 3 | Загальна вартість робіт, які плануються в поточному періоді | грн. | Кошторисна документація | | | | | | | |
| 4 | інші витрати | грн. | Кошторисна документація | | | | | | | |
| 5 | придбання устаткування | грн. | Кошторисна документація | | | | | | | |
| 6 | інші витрати | грн. | Кошторисна документація | | | | | | | |
| 7 | в т.ч. будівельні роботи | грн. | Кошторисна документація | | | | | | | |
| 8 | придбання устаткування | грн. | Кошторисна документація | | | | | | | |
| 9 | Вартість проектних робіт | грн. | Кошторисна документація | | | | | | | |
| 10 | в т.ч. в поточному періоді | грн. | Кошторисна документація | | | | | | | |
| продукту | | | | | | | | | | |
| 1 | Загальна площа , яку планується побудувати | м | Кошторисна документація | | | | | | | |
| 2 | в т.ч. в поточному періоді | м | Кошторисна документація | | | | | | | |
| 3 | Корисна площа , яку планується побудувати | м | Кошторисна документація | | | | | | | |
| 4 | в т.ч в поточному періоді | м | Кошторисна документація | | | | | | | |
| 5 | Об'єм , який планується побудувати | м | Кошторисна документація | | | | | | | |
| 6 | в т.ч в поточному періоді | м | Кошторисна документація | | | | | | | |
| 7 | Кількість учнівських місць | місць | Кошторисна документація | | | | | | | |
| 8 | Кількість створених робочих місць | місць | Кошторисна документація | | | | | | | |
| 9 | Тривалість будівництва | міс. | Кошторисна документація | | | | | | | |
| ефективності | | | | | | | | | | |
| 1 | Середні витрати на 1 кв. м загальної площі будівництва закладу | грн. | Розрахунок | | | | | | | |
| 2 | в т.ч в поточному періоді | грн. | Розрахунок | | | | | | | |
| 3 | Середні витрати на 1 кв. м корисної площі закладу | грн. | Розрахунок | | | | | | | |
| 4 | в т.ч в поточному періоді | грн. | Розрахунок | | | | | | | |
| 5 | Середні витрати на 1 куб. м будівельного об'єму закладу | грн. | Розрахунок | | | | | | | |
| 6 | в т.ч в поточному періоді | грн. | Розрахунок | | | | | | | |
| 7 | Середні витрати будівництва 1 місяця в закладі | грн. | Розрахунок | | | | | | | |
| 8 | в т.ч в поточному періоді | грн. | Розрахунок | | | | | | | |
| 9 | Середні витрати на створене робоче місце | грн. | Розрахунок | | | | | | | |
| 10 | Середні витрати на місяць будівництва | грн. | Розрахунок | | | | | | | |
| якості | | | | | | | | | | |
| 1 | Рівень готовності будівництва закладу | % | Розрахунок | | | | | | | |
| 2 | Динаміка будівництва закладу освіти до попереднього періоду | % | Розрахунок | | | | | | | |
| 3 | Рівень готовності проектної документації | % | Розрахунок | | | | | | | |
| Завдання 14 | РЕКОНСТРУКЦІЯ ГІМНАЗІЇ № 315 З НАДБУДОВОЮ 4-ГО ПОВЕРХУ, М. КИЇВ, ВУЛ. ДРАГОМАНОВА, 27-А | | | | | | | | | |
| <i>Реконструкція гімназії 315 з надбудовою 4 - го поверху м.Київ вул. Драгоманова, 27 - А</i> | | | | | | | | | | |
| затрат | | | | | | | | | | |
| 1 | Загальна кошторисна вартість | грн. | Кошторисна документація, Рішення Київради | | | | | | 79 889 500,000 | 79 889 500,000 |
| 2 | в т.ч. будівельні роботи | грн. | Кошторисна документація | | | | | | 59 724 409,000 | 59 724 409,000 |
| 3 | придбання устаткування | грн. | Кошторисна документація | | | | | | 3 619 502,000 | 3 619 502,000 |
| 4 | інші витрати | грн. | Кошторисна документація | | | | | | 16 545 541,000 | 16 545 541,000 |
| 5 | Загальна вартість робіт, які плануються в поточному періоді | грн. | Кошторисна документація | | | | | | 11 000 000,000 | 11 000 000,000 |
| 6 | в т.ч. будівельні роботи | грн. | Кошторисна документація | | | | | | | |
| 7 | придбання устаткування | грн. | Кошторисна документація | | | | | | | |
| 8 | інші витрати | грн. | Кошторисна документація | | | | | | | |
| 9 | Вартість проектних робіт | грн. | Кошторисна документація | | | | | | | |
| 10 | в т.ч. в поточному періоді | грн. | Кошторисна документація | | | | | | | |
| продукту | | | | | | | | | | |
| 1 | Загальна площа , яку планується побудувати | м | Кошторисна документація | | | | | | 100,000 | 100,000 |
| 2 | в т.ч. в поточному періоді | м | Кошторисна документація | | | | | | 100,000 | 100,000 |
| 3 | в т.ч в поточному періоді | м | Кошторисна документація | | | | | | | |
| 4 | Корисна площа , яку планується побудувати | м | Кошторисна документація | | | | | | | |
| 5 | Об'єм , який планується побудувати | м | Кошторисна документація | | | | | | 52 543,000 | 52 543,000 |
| 6 | в т.ч в поточному періоді | м | Кошторисна документація | | | | | | 52 543,000 | 52 543,000 |
| 7 | Кількість учнівських місць | місць | Кошторисна документація | | | | | | | |
| 8 | Кількість створених робочих місць | місць | Кошторисна документація | | | | | | 140,000 | 140,000 |
| 9 | Тривалість будівництва | міс. | Кошторисна документація | | | | | | 9,000 | 9,000 |
| ефективності | | | | | | | | | | |
| 1 | Середні витрати на 1 кв. м загальної площі будівництва закладу | грн. | Розрахунок | | | | | | 79 889,500 | 79 889,500 |
| 2 | в т.ч в поточному періоді | грн. | Розрахунок | | | | | | 11 000,000 | 11 000,000 |
| 3 | Середні витрати на 1 кв. м корисної площі закладу | грн. | Розрахунок | | | | | | | |
| 4 | в т.ч в поточному періоді | грн. | Розрахунок | | | | | | | |
| 5 | Середні витрати на 1 куб. м будівельного об'єму закладу | грн. | Розрахунок | | | | | | 1 520,459 | 1 520,459 |
| 6 | в т.ч в поточному періоді | грн. | Розрахунок | | | | | | 209,352 | 209,352 |

| | | | | | | | | | | | |
|---------------|---|------|------------|--|--|--|--|--|--|-------------|-------------|
| 7 | Середні витрати будівництва 1 місяця в закладі | грн. | Розрахунок | | | | | | | 570 639,285 | 570 639,285 |
| 8 | в т.ч в поточному періоді | грн. | Розрахунок | | | | | | | 78 571,428 | 78 571,428 |
| 9 | Середні витрати на створене робоче місце | грн. | Розрахунок | | | | | | | | |
| 10 | Середні витрати на місяць будівництва | грн. | Розрахунок | | | | | | | | |
| якості | | | | | | | | | | | |
| 1 | Рівень готовності будівництва закладу | % | Розрахунок | | | | | | | 13,769 | 13,769 |
| 2 | Динаміка будівництва закладу освіти до попереднього періоду | % | Розрахунок | | | | | | | | |
| 3 | Рівень готовності проектної документації | % | Розрахунок | | | | | | | | |

2)результативні показники бюджетної програми у 2021 - 2022 роках:

| №з/п | Показники | Одиниця виміру | Джерело інформації | 2021рік (прогноз) | | | 2022рік (прогноз) | | | |
|---|--|----------------|---|-------------------|------------------|----------------|-------------------|------------------|----------------|--|
| | | | | загальний фонд | спеціальний фонд | разом (5+6) | загальний фонд | спеціальний фонд | разом (8+9) | |
| 1 | 2 | 3 | 4 | 5 | 6 | 7 | 8 | 9 | 10 | |
| Завдання 1 | | | | | | | | | | |
| "РЕКОНСТРУКЦІЯ СТАДІОНУ ТА СПОРТИВНИХ СПОРУД СПЕЦІАЛЬНОЇ ШКОЛИ І-ІІ СТУПЕНІВ №10, М. КИЇВ, ВУЛ. ВАКУЛЕНЧУКА,1 | | | | | | | | | | |
| <i>2020РЕКОНСТРУКЦІЯ СТАДІОНУ ТА СПОРТИВНИХ СПОРУД СПЕЦІАЛЬНОЇ ШКОЛИ І-ІІ СТУПЕНІВ №10, М.КИЇВ, ВУЛ.ВАКУЛЕНЧУКА,1</i> | | | | | | | | | | |
| затрат | | | | | | | | | | |
| 1 | Загальна кошторисна вартість | грн. | Кошторисна документація, Рішення Київради | | 61 812 100 | 61 812 100 | | 61 812 100 | 61 812 100 | |
| 2 | в т.ч. будівельні роботи | грн. | Кошторисна документація | | 47 995 612,000 | 47 995 612,000 | | 47 995 612,000 | 47 995 612,000 | |
| 3 | придбання устаткування | грн. | Кошторисна документація | | 1 891 159,000 | 1 891 159,000 | | 1 891 159,000 | 1 891 159,000 | |
| 4 | інші витрати | грн. | Кошторисна документація | | 11 925 335,000 | 11 925 335,000 | | 11 925 335,000 | 11 925 335,000 | |
| 5 | Загальна вартість робіт, які плануються в поточному періоді | грн. | Кошторисна документація | | 1 000 000,000 | 1 000 000,000 | | 1 500 000,000 | 1 500 000,000 | |
| продукту | | | | | | | | | | |
| 1 | Загальна площа , яку планується побудувати | м | Кошторисна документація | | 1 500,000 | 1 500,000 | | 1 500,000 | 1 500,000 | |
| 2 | Кількість учнівських місць | місць | Кошторисна документація | | | | | | | |
| 3 | Кількість створених робочих місць | місць | Кошторисна документація | | | | | | | |
| 4 | Тривалість будівництва | міс. | Кошторисна документація | | | | | | | |
| ефективності | | | | | | | | | | |
| 1 | Середні витрати на 1 кв. м загальної площі будівництва закладу | грн. | Розрахунок | | 41 208,070 | 41 208,070 | | 41 208,070 | 41 208,070 | |
| 2 | в т.ч в поточному періоді | грн. | Розрахунок | | 666,667 | 666,667 | | 1 000,000 | 1 000,000 | |
| 3 | Середні витрати на 1 кв. м корисної площі закладу | грн. | Розрахунок | | | | | | | |
| 4 | в т.ч в поточному періоді | грн. | Розрахунок | | | | | | | |
| 5 | Середні витрати на 1 куб. м будівельного об'єму закладу | грн. | Розрахунок | | | | | | | |
| 6 | в т.ч в поточному періоді | грн. | Розрахунок | | | | | | | |
| 7 | Середні витрати будівництва 1 місяця в закладі | грн. | Розрахунок | | | | | | | |
| 8 | в т.ч в поточному періоді | грн. | Розрахунок | | | | | | | |
| 9 | Середні витрати на створене робоче місце | грн. | Розрахунок | | | | | | | |
| 10 | Середні витрати на місяць будівництва | грн. | Розрахунок | | | | | | | |
| якості | | | | | | | | | | |
| 1 | Рівень готовності будівництва закладу | % | Розрахунок | | 2,022 | 2,022 | | 4,449 | 4,449 | |
| Завдання 2 | | | | | | | | | | |
| РЕКОНСТРУКЦІЯ ЗАГАЛЬНООСВІТНЬОЇ ШКОЛИ № 305 НА ВУЛ. ЄВГЕНА ХАРЧЕНКА, 53 У ДАРНИЦЬКОМУ РАЙОН І | | | | | | | | | | |
| <i>РЕКОНСТРУКЦІЯ ЗАГАЛЬНООСВІТНЬОЇ ШКОЛИ № 305 НА ВУЛ. ЄВГЕНА ХАРЧЕНКА, 53 У ДАРНИЦЬКОМУ РАЙОН І</i> | | | | | | | | | | |
| затрат | | | | | | | | | | |
| 1 | Загальна кошторисна вартість | грн. | Кошторисна документація, Рішення Київради | | | | | 60 000 000,000 | 60 000 000,000 | |
| 2 | в т.ч. будівельні роботи | грн. | Кошторисна документація | | | | | 53 900 000,000 | 53 900 000,000 | |
| 3 | придбання устаткування | грн. | Кошторисна документація | | | | | | | |
| 4 | інші витрати | грн. | Кошторисна документація | | | | | 6 100 000,000 | 6 100 000,000 | |
| 5 | Загальна вартість робіт, які плануються в поточному періоді | грн. | Кошторисна документація | | | | | 1 000 000,000 | 1 000 000,000 | |
| 6 | в т.ч. будівельні роботи | грн. | Кошторисна документація | | | | | 1 000 000,000 | 1 000 000,000 | |
| 7 | придбання устаткування | грн. | Кошторисна документація | | | | | | | |
| 8 | інші витрати | грн. | Кошторисна документація | | | | | | | |
| 9 | Вартість проектних робіт | грн. | Кошторисна документація | | | | | 6 100 000,000 | 6 100 000,000 | |
| 10 | в т.ч. в поточному періоді | грн. | Кошторисна документація | | | | | | | |
| продукту | | | | | | | | | | |
| 1 | Загальна площа , яку планується побудувати | м | Кошторисна документація | | | | | 3 380,000 | 3 380,000 | |
| 2 | в т.ч. в поточному періоді | м | Кошторисна документація | | | | | 100,000 | 100,000 | |
| 3 | Корисна площа , яку планується побудувати | м | Кошторисна документація | | | | | | | |
| 4 | в т.ч в поточному періоді | м | Кошторисна документація | | | | | | | |
| 5 | Об'єм , який планується побудувати | м | Кошторисна документація | | | | | | | |
| 6 | в т.ч в поточному періоді | м | Кошторисна документація | | | | | | | |
| 7 | Кількість учнівських місць | місць | Кошторисна документація | | | | | 1 270,000 | 1 270,000 | |
| 8 | Кількість створених робочих місць | місць | Кошторисна документація | | | | | | | |
| 9 | Тривалість будівництва | міс. | Кошторисна документація | | | | | 6,000 | 6,000 | |

| | | | | | | | | |
|------------|--|-------|---|--|----------------|----------------|------------|------------|
| | ефективності | | | | | | | |
| 1 | Середні витрати на 1 кв. м загальної площі будівництва закладу | грн. | Розрахунок | | | | 17 751,479 | 17 751,479 |
| 2 | в т.ч в поточному періоді | грн. | Розрахунок | | | | 17 751,479 | 17 751,479 |
| 3 | Середні витрати на 1 кв. м корисної площі закладу | грн. | Розрахунок | | | | | |
| 4 | в т.ч в поточному періоді | грн. | Розрахунок | | | | | |
| 5 | Середні витрати на 1 куб. м будівельного об'єму закладу | грн. | Розрахунок | | | | | |
| 6 | в т.ч в поточному періоді | грн. | Розрахунок | | | | | |
| 7 | Середні витрати будівництва 1 місяця в закладі | грн. | Розрахунок | | | | 47 244,094 | 47 244,094 |
| 8 | в т.ч в поточному періоді | грн. | Розрахунок | | | | | |
| 9 | Середні витрати на створене робоче місце | грн. | Розрахунок | | | | | |
| 10 | Середні витрати на місяць будівництва | грн. | Розрахунок | | | | | |
| | якості | | | | | | | |
| 1 | Рівень готовності будівництва закладу | % | Розрахунок | | | | 7,000 | 7,000 |
| 2 | Динаміка будівництва закладу освіти до попереднього періоду | % | Розрахунок | | | | 7,000 | 7,000 |
| 3 | Рівень готовності проєктної документації | % | Розрахунок | | | | 70,000 | 70,000 |
| Завдання 3 | РЕКОНСТРУКЦІЯ БУДІВЛІ З ОБЛАШТУВАННЯМ ТЕРИТОРІЇ СЕРЕДНЬОЇ ЗАГАЛЬНООСВІТНЬОЇ ШКОЛИ ІІІ СТУПЕНЯ № 289 НА ВУЛ. СЛАВГОРОДСЬКІЙ, 14 У ДАРНИЦЬКОМУ РАЙОНІ | | | | | | | |
| | <i>2019РЕКОНСТРУКЦІЯ БУДІВЛІ З ОБЛАШТУВАННЯМ ТЕРИТОРІЇ СЕРЕДНЬОЇ ЗАГАЛЬНООСВІТНЬОЇ ШКОЛИ І-ІІІ СТУПЕНЯ №289 НА ВУЛ.СЛАВГОРОДСЬКІЙ, 14 У ДАРНИЦЬКОМУ РАЙОНІ</i> | | | | | | | |
| | затрат | | | | | | | |
| 1 | Загальна кошторисна вартість | грн. | Кошторисна документація, Рішення Київради | | | | | |
| 2 | в т.ч. будівельні роботи | грн. | Кошторисна документація | | | | | |
| 3 | придбання устаткування | грн. | Кошторисна документація | | | | | |
| 4 | інші витрати | грн. | Кошторисна документація | | | | | |
| 5 | Загальна вартість робіт, які плануються в поточному періоді | грн. | Кошторисна документація | | | | | |
| | продукту | | | | | | | |
| 1 | Загальна площа , яку планується побудувати | м | Кошторисна документація | | | | | |
| 2 | в т.ч. в поточному періоді | м | Кошторисна документація | | | | | |
| 3 | Корисна площа , яку планується побудувати | м | Кошторисна документація | | | | | |
| 4 | в т.ч в поточному періоді | м | Кошторисна документація | | | | | |
| 5 | ОБ'єм , який планується побудувати | м | Кошторисна документація | | | | | |
| 6 | в т.ч в поточному періоді | м | Кошторисна документація | | | | | |
| 7 | Кількість учнівських місць | місць | Кошторисна документація | | | | | |
| 8 | Кількість створених робочих місць | місць | Кошторисна документація | | | | | |
| 9 | Тривалість будівництва | міс. | Кошторисна документація | | | | | |
| | ефективності | | | | | | | |
| 1 | Середні витрати на 1 кв. м загальної площі будівництва закладу | грн. | Розрахунок | | | | | |
| 2 | в т.ч в поточному періоді | грн. | Розрахунок | | | | | |
| 3 | Середні витрати на 1 кв. м корисної площі закладу | грн. | Розрахунок | | | | | |
| 4 | в т.ч в поточному періоді | грн. | Розрахунок | | | | | |
| 5 | Середні витрати на 1 куб. м будівельного об'єму закладу | грн. | Розрахунок | | | | | |
| 6 | в т.ч в поточному періоді | грн. | Розрахунок | | | | | |
| 7 | Середні витрати будівництва 1 місяця в закладі | грн. | Розрахунок | | | | | |
| 8 | в т.ч в поточному періоді | грн. | Розрахунок | | | | | |
| 9 | Середні витрати на створене робоче місце | грн. | Розрахунок | | | | | |
| 10 | Середні витрати на місяць будівництва | грн. | Розрахунок | | | | | |
| | якості | | | | | | | |
| 1 | Рівень готовності будівництва закладу | % | Розрахунок | | | | | |
| Завдання 4 | РЕКОНСТРУКЦІЯ СТАДІОНУ ГІМНАЗІЇ №261, ВУЛ.АРХІТЕКТОРА ВЕРБИЦЬКОГО, 7 | | | | | | | |
| | <i>Реконструкція стадіону гімназії №261 (вул. Вербицького, 7)</i> | | | | | | | |
| | затрат | | | | | | | |
| 1 | Загальна кошторисна вартість | грн. | Кошторисна документація, Рішення Київради | | 25 692 300,000 | 25 692 300,000 | | |
| 2 | в т.ч. будівельні роботи | грн. | Кошторисна документація | | 24 218 185,000 | 24 218 185,000 | | |
| 3 | придбання устаткування | грн. | Кошторисна документація | | 518 514,000 | 518 514,000 | | |
| 4 | інші витрати | грн. | Кошторисна документація | | 955 951,000 | 955 951,000 | | |
| 5 | Загальна вартість робіт, які плануються в поточному періоді | грн. | Кошторисна документація | | 24 492 400,000 | 24 492 400,000 | | |
| | продукту | | | | | | | |
| 1 | Загальна площа , яку планується побудувати | м | Кошторисна документація | | 1 500,000 | 1 500,000 | | |
| 2 | в т.ч. в поточному періоді | м | Кошторисна документація | | | | | |
| 3 | Корисна площа , яку планується побудувати | м | Кошторисна документація | | | | | |
| 4 | в т.ч в поточному періоді | м | Кошторисна документація | | | | | |
| 5 | ОБ'єм , який планується побудувати | м | Кошторисна документація | | | | | |
| 6 | в т.ч в поточному періоді | м | Кошторисна документація | | | | | |
| 7 | Кількість учнівських місць | місць | Кошторисна документація | | | | | |
| 8 | Кількість створених робочих місць | місць | Кошторисна документація | | | | | |

| | | | | | | | | | |
|--|---|-------|---|--|----------------|----------------|--|--|--|
| 9 | Тривалість будівництва | міс. | Кошторисна документація | | | | | | |
| ефективності | | | | | | | | | |
| 1 | Середні витрати на 1 кв. м загальної площі будівництва закладу | грн. | Розрахунок | | 17 128,200 | 17 128,200 | | | |
| 2 | в т.ч в поточному періоді | грн. | Розрахунок | | | | | | |
| 3 | Середні витрати на 1 кв. м корисної площі закладу | грн. | Розрахунок | | 16 328,267 | 16 328,267 | | | |
| 4 | в т.ч в поточному періоді | грн. | Розрахунок | | | | | | |
| 5 | Середні витрати на 1 куб. м будівельного об'єму закладу | грн. | Розрахунок | | | | | | |
| 6 | в т.ч в поточному періоді | грн. | Розрахунок | | | | | | |
| 7 | Середні витрати будівництва 1 місяця в закладі | грн. | Розрахунок | | | | | | |
| 8 | в т.ч в поточному періоді | грн. | Розрахунок | | | | | | |
| 9 | Середні витрати на створене робоче місце | грн. | Розрахунок | | | | | | |
| 10 | Середні витрати на місяць будівництва | грн. | Розрахунок | | | | | | |
| якості | | | | | | | | | |
| 1 | Рівень готовності будівництва закладу | % | Розрахунок | | 100,000 | 100,000 | | | |
| Завдання 5 | РЕКОНСТРУКЦІЯ СТАДІОНУ ГІМНАЗІЇ №267, ВУЛ.АРХІТЕКТОРА ВЕРБИЦЬКОГО, 7-А | | | | | | | | |
| <i>Реконструкція стадіону гімназії №267 (вул. Вербицького, 7-а)</i> | | | | | | | | | |
| затрат | | | | | | | | | |
| 1 | Загальна кошторисна вартість | грн. | Кошторисна документація, Рішення Київради | | 25 249 100,000 | 25 249 100,000 | | | |
| 2 | в т.ч. будівельні роботи | грн. | Кошторисна документація | | 23 458 348,000 | 23 458 348,000 | | | |
| 3 | придбання устаткування | грн. | Кошторисна документація | | 849 412,000 | 849 412,000 | | | |
| 4 | інші витрати | грн. | Кошторисна документація | | 941 329,000 | 941 329,000 | | | |
| 5 | Загальна вартість робіт, які плануються в поточному періоді | грн. | Кошторисна документація | | 20 049 200,000 | 20 049 200,000 | | | |
| продукту | | | | | | | | | |
| 1 | Загальна площа , яку планується побудувати | м | Кошторисна документація | | 1 500,000 | 1 500,000 | | | |
| 2 | в т.ч. в поточному періоді | м | Кошторисна документація | | | | | | |
| 3 | Корисна площа , яку планується побудувати | м | Кошторисна документація | | | | | | |
| 4 | в т.ч в поточному періоді | м | Кошторисна документація | | | | | | |
| 5 | Об'єм , який планується побудувати | м | Кошторисна документація | | | | | | |
| 6 | в т.ч в поточному періоді | м | Кошторисна документація | | | | | | |
| 7 | Кількість учнівських місць | місце | Кошторисна документація | | | | | | |
| 8 | Кількість створених робочих місць | місце | Кошторисна документація | | | | | | |
| 9 | Тривалість будівництва | міс. | Кошторисна документація | | | | | | |
| ефективності | | | | | | | | | |
| 1 | Середні витрати на 1 кв. м загальної площі будівництва закладу | грн. | Розрахунок | | 16 832,733 | 16 832,733 | | | |
| 2 | в т.ч в поточному періоді | грн. | Розрахунок | | | | | | |
| 3 | Середні витрати на 1 кв. м корисної площі закладу | грн. | Розрахунок | | 13 361,333 | 13 361,333 | | | |
| 4 | в т.ч в поточному періоді | грн. | Розрахунок | | | | | | |
| 5 | Середні витрати на 1 куб. м будівельного об'єму закладу | грн. | Розрахунок | | | | | | |
| 6 | в т.ч в поточному періоді | грн. | Розрахунок | | | | | | |
| 7 | Середні витрати будівництва 1 місяця в закладі | грн. | Розрахунок | | | | | | |
| 8 | в т.ч в поточному періоді | грн. | Розрахунок | | | | | | |
| 9 | Середні витрати на створене робоче місце | грн. | Розрахунок | | | | | | |
| 10 | Середні витрати на місяць будівництва | грн. | Розрахунок | | | | | | |
| якості | | | | | | | | | |
| 1 | Рівень готовності будівництва закладу | % | Розрахунок | | 100,000 | 100,000 | | | |
| Завдання 6 | РЕКОНСТРУКЦІЯ СТАДІОНУ ЗАГАЛЬНООСВІТНЬОГО НАВЧАЛЬНОГО ЗАКЛАДУ № 160 НА ВУЛ. РОСІЙСЬКІЙ, 45 | | | | | | | | |
| <i>ЗНЗ №160_ Реконструкція стадіонуЗНЗ №160 (вул. Російська, 45)</i> | | | | | | | | | |
| затрат | | | | | | | | | |
| 1 | Загальна кошторисна вартість | грн. | Кошторисна документація, Рішення Київради | | | | | | |
| 2 | в т.ч. будівельні роботи | грн. | Кошторисна документація | | | | | | |
| 3 | придбання устаткування | грн. | Кошторисна документація | | | | | | |
| 4 | інші витрати | грн. | Кошторисна документація | | | | | | |
| 5 | Загальна вартість робіт, які плануються в поточному періоді | грн. | Кошторисна документація | | | | | | |
| продукту | | | | | | | | | |
| 1 | Загальна площа , яку планується побудувати | м | Кошторисна документація | | | | | | |
| 2 | в т.ч. в поточному періоді | м | Кошторисна документація | | | | | | |
| 3 | Корисна площа , яку планується побудувати | м | Кошторисна документація | | | | | | |
| 4 | в т.ч в поточному періоді | м | Кошторисна документація | | | | | | |
| 5 | Об'єм , який планується побудувати | м | Кошторисна документація | | | | | | |
| 6 | в т.ч в поточному періоді | м | Кошторисна документація | | | | | | |
| 7 | Кількість учнівських місць | місце | Кошторисна документація | | | | | | |
| 8 | Кількість створених робочих місць | місце | Кошторисна документація | | | | | | |
| 9 | Тривалість будівництва | міс. | Кошторисна документація | | | | | | |
| ефективності | | | | | | | | | |

| | | | | | | | | | |
|---------------------|--|-------|---|--|--|--|--|--|--|
| 1 | Середні витрати на 1 кв. м загальної площі будівництва закладу | грн. | Розрахунок | | | | | | |
| 2 | в т.ч в поточному періоді | грн. | Розрахунок | | | | | | |
| 3 | Середні витрати на 1 кв. м корисної площі закладу | грн. | Розрахунок | | | | | | |
| 4 | в т.ч в поточному періоді | грн. | Розрахунок | | | | | | |
| 5 | Середні витрати на 1 куб. м будівельного об'єму закладу | грн. | Розрахунок | | | | | | |
| 6 | в т.ч в поточному періоді | грн. | Розрахунок | | | | | | |
| 7 | Середні витрати будівництва 1 місяця в закладі | грн. | Розрахунок | | | | | | |
| 8 | в т.ч в поточному періоді | грн. | Розрахунок | | | | | | |
| 9 | Середні витрати на створене робоче місце | грн. | Розрахунок | | | | | | |
| 10 | Середні витрати на місяць будівництва | грн. | Розрахунок | | | | | | |
| якості | | | | | | | | | |
| 1 | Рівень готовності будівництва закладу | % | Розрахунок | | | | | | |
| Завдання 7 | РЕКОНСТРУКЦІЯ СТАДІОНУ ТА СПОРТИВНИХ МАЙДАНЧИКІВ У ЗАГАЛЬНООСВІТНЬОМУ НАВЧАЛЬНОМУ ЗАКЛАДІ № 111 НА ВУЛ. ЗДОЛБУНЬСЬКА, 7-Б ДАРНИЦЬКОГО РАЙОНУ М. КИЄВА | | | | | | | | |
| | <i>РЕКОНСТРУКЦІЯ СТАДІОНУ ТА СПОРТИВНИХ МАЙДАНЧИКІВ ЗАГАЛЬНООСВІТНЬОГО НАВЧАЛЬНОГО ЗАКЛАДУ № 111 НА ВУЛ. ЗДОЛБУНЬСЬКА, 7-Б ДАРНИЦЬКОГО РАЙОНУ М. КИЄВА</i> | | | | | | | | |
| | затрат | | | | | | | | |
| 1 | Загальна кошторисна вартість | грн. | Кошторисна документація, Рішення Київради | | | | | | |
| 2 | в т.ч. будівельні роботи | грн. | Кошторисна документація | | | | | | |
| 3 | придбання устаткування | грн. | Кошторисна документація | | | | | | |
| 4 | інші витрати | грн. | Кошторисна документація | | | | | | |
| 5 | Загальна вартість робіт, які плануються в поточному періоді | грн. | Кошторисна документація | | | | | | |
| | продукту | | | | | | | | |
| 1 | Загальна площа , яку планується побудувати | м | Кошторисна документація | | | | | | |
| 2 | в т.ч. в поточному періоді | м | Кошторисна документація | | | | | | |
| 3 | Корисна площа , яку планується побудувати | м | Кошторисна документація | | | | | | |
| 4 | в т.ч в поточному періоді | м | Кошторисна документація | | | | | | |
| 5 | Об'єм , який планується побудувати | м | Кошторисна документація | | | | | | |
| 6 | в т.ч в поточному періоді | м | Кошторисна документація | | | | | | |
| 7 | Кількість учнівських місць | місць | Кошторисна документація | | | | | | |
| 8 | Кількість створених робочих місць | місць | Кошторисна документація | | | | | | |
| 9 | Тривалість будівництва | міс. | Кошторисна документація | | | | | | |
| ефективності | | | | | | | | | |
| 1 | Середні витрати на 1 кв. м загальної площі будівництва закладу | грн. | Розрахунок | | | | | | |
| 2 | в т.ч в поточному періоді | грн. | Розрахунок | | | | | | |
| 3 | Середні витрати на 1 кв. м корисної площі закладу | грн. | Розрахунок | | | | | | |
| 4 | в т.ч в поточному періоді | грн. | Розрахунок | | | | | | |
| 5 | Середні витрати на 1 куб. м будівельного об'єму закладу | грн. | Розрахунок | | | | | | |
| 6 | в т.ч в поточному періоді | грн. | Розрахунок | | | | | | |
| 7 | Середні витрати будівництва 1 місяця в закладі | грн. | Розрахунок | | | | | | |
| 8 | в т.ч в поточному періоді | грн. | Розрахунок | | | | | | |
| 9 | Середні витрати на створене робоче місце | грн. | Розрахунок | | | | | | |
| 10 | Середні витрати на місяць будівництва | грн. | Розрахунок | | | | | | |
| якості | | | | | | | | | |
| 1 | Рівень готовності будівництва закладу | % | Розрахунок | | | | | | |
| Завдання 8 | РЕКОНСТРУКЦІЯ СТАДІОНУ ТА СПОРТИВНИХ МАЙДАНЧИКІВ У ЗАГАЛЬНООСВІТНЬОМУ НАВЧАЛЬНОМУ ЗАКЛАДІ № 62 НА ВУЛ. КНЯЖИЙ ЗАТОН, 17-В ДАРНИЦЬКОГО РАЙОНУ М. КИЄВА | | | | | | | | |
| | <i>2019РЕКОНСТРУКЦІЯ СТАДІОНУ ЗАГАЛЬНООСВІТНЬОГО НАВЧАЛЬНОГО ЗАКЛАДУ № 62 НА ВУЛ. КНЯЖИЙ ЗАТОН, 17-В У ДАРНИЦЬКОМУ РАЙОНІ</i> | | | | | | | | |
| | затрат | | | | | | | | |
| 1 | Загальна кошторисна вартість | грн. | Кошторисна документація, Рішення Київради | | | | | | |
| 2 | в т.ч. будівельні роботи | грн. | Кошторисна документація | | | | | | |
| 3 | придбання устаткування | грн. | Кошторисна документація | | | | | | |
| 4 | інші витрати | грн. | Кошторисна документація | | | | | | |
| 5 | Загальна вартість робіт, які плануються в поточному періоді | грн. | Кошторисна документація | | | | | | |
| | продукту | | | | | | | | |
| 1 | Загальна площа , яку планується побудувати | м | Кошторисна документація | | | | | | |
| 2 | в т.ч. в поточному періоді | м | Кошторисна документація | | | | | | |
| 3 | Корисна площа , яку планується побудувати | м | Кошторисна документація | | | | | | |
| 4 | в т.ч в поточному періоді | м | Кошторисна документація | | | | | | |
| 5 | Об'єм , який планується побудувати | м | Кошторисна документація | | | | | | |
| 6 | в т.ч в поточному періоді | м | Кошторисна документація | | | | | | |
| 7 | Кількість учнівських місць | місць | Кошторисна документація | | | | | | |
| 8 | Кількість створених робочих місць | місць | Кошторисна документація | | | | | | |
| 9 | Тривалість будівництва | міс. | Кошторисна документація | | | | | | |
| ефективності | | | | | | | | | |
| 1 | Середні витрати на 1 кв. м загальної площі будівництва закладу | грн. | Розрахунок | | | | | | |

| | | | | | | | | | |
|---|---|-------|---|--|----------------|----------------|--|----------------|----------------|
| 2 | в т.ч в поточному періоді | грн. | Розрахунок | | | | | | |
| 3 | Середні витрати на 1 кв. м корисної площі закладу | грн. | Розрахунок | | | | | | |
| 4 | в т.ч в поточному періоді | грн. | Розрахунок | | | | | | |
| 5 | Середні витрати на 1 куб. м будівельного об'єму закладу | грн. | Розрахунок | | | | | | |
| 6 | в т.ч в поточному періоді | грн. | Розрахунок | | | | | | |
| 7 | Середні витрати будівництва 1 місяця в закладі | грн. | Розрахунок | | | | | | |
| 8 | в т.ч в поточному періоді | грн. | Розрахунок | | | | | | |
| 9 | Середні витрати на створене робоче місце | грн. | Розрахунок | | | | | | |
| 10 | Середні витрати на місяць будівництва | грн. | Розрахунок | | | | | | |
| якості | | | | | | | | | |
| 1 | Рівень готовності будівництва закладу | % | Розрахунок | | | | | | |
| Завдання 9 | РЕКОНСТРУКЦІЯ СТАДІОНУ ТА СПОРТИВНИХ СПОРУД ГІМНАЗІЇ № 237, М. КИЇВ, ВУЛ. АРХІТЕКТОРА ВЕРБИЦЬКОГО, 28-Г ТА ЗАГАЛЬНООСВІТНЬОЇ ШКОЛИ № 255, М. КИЇВ, ВУЛ. АРХІТЕКТОРА ВЕРБИЦЬКОГО 26-В | | | | | | | | |
| <i>2020РЕКОНСТРУКЦІЯ СТАДІОНУ ТА СПОРТИВНИХ СПОРУД ГІМНАЗІЇ № 237 М. КИЇВ ВУЛ. АРХІТЕКТОРА ВЕРБИЦЬКОГО, 28-Г ТА ЗАГАЛЬНООСВІТНЬОЇ ШКОЛИ № 255 М.КИЇВ ВУЛ. АРХІТЕКТОРА ВЕРБИЦЬКОГО, 26 - В</i> | | | | | | | | | |
| затрат | | | | | | | | | |
| 1 | Загальна кошторисна вартість | грн. | Кошторисна документація, Рішення Київради | | 38 617 900,000 | 38 617 900,000 | | 38 617 900,000 | 38 617 900,000 |
| 2 | в т.ч. будівельні роботи | грн. | Кошторисна документація | | 36 304 063,000 | 36 304 063,000 | | 36 304 063,000 | 36 304 063,000 |
| 3 | придбання устаткування | грн. | Кошторисна документація | | 963 894,000 | 963 894,000 | | 963 894,000 | 963 894,000 |
| 4 | інші витрати | грн. | Кошторисна документація | | 1 349 905,000 | 1 349 905,000 | | 1 349 905,000 | 1 349 905,000 |
| 5 | Загальна вартість робіт, які плануються в поточному періоді | грн. | Кошторисна документація | | 1 000 000,000 | 1 000 000,000 | | 37 418 000,000 | 37 418 000,000 |
| продукту | | | | | | | | | |
| 1 | Загальна площа , яку планується побудувати | м | Кошторисна документація | | 1 500,000 | 1 500,000 | | 1 500,000 | 1 500,000 |
| 2 | в т.ч. в поточному періоді | м | Кошторисна документація | | | | | | |
| 3 | Корисна площа , яку планується побудувати | м | Кошторисна документація | | | | | | |
| 4 | в т.ч в поточному періоді | м | Кошторисна документація | | | | | | |
| 5 | Об'єм , який планується побудувати | м | Кошторисна документація | | | | | | |
| 6 | в т.ч в поточному періоді | м | Кошторисна документація | | | | | | |
| 7 | Кількість учнівських місць | місць | Кошторисна документація | | | | | | |
| 8 | Кількість створених робочих місць | місць | Кошторисна документація | | | | | | |
| 9 | Тривалість будівництва | міс. | Кошторисна документація | | | | | | |
| ефективності | | | | | | | | | |
| 1 | Середні витрати на 1 кв. м загальної площі будівництва закладу | грн. | Розрахунок | | 25 745,267 | 25 745,267 | | 25 745,267 | 25 745,267 |
| 2 | в т.ч в поточному періоді | грн. | Розрахунок | | 666,667 | 666,667 | | 24 945,333 | 24 945,333 |
| 3 | Середні витрати на 1 кв. м корисної площі закладу | грн. | Розрахунок | | | | | | |
| 4 | в т.ч в поточному періоді | грн. | Розрахунок | | | | | | |
| 5 | Середні витрати на 1 куб. м будівельного об'єму закладу | грн. | Розрахунок | | | | | | |
| 6 | в т.ч в поточному періоді | грн. | Розрахунок | | | | | | |
| 7 | Середні витрати будівництва 1 місяця в закладі | грн. | Розрахунок | | | | | | |
| 8 | в т.ч в поточному періоді | грн. | Розрахунок | | | | | | |
| 9 | Середні витрати на створене робоче місце | грн. | Розрахунок | | | | | | |
| 10 | Середні витрати на місяць будівництва | грн. | Розрахунок | | | | | | |
| якості | | | | | | | | | |
| 1 | Рівень готовності будівництва закладу | % | Розрахунок | | 3,107 | 3,107 | | 100,000 | 100,000 |
| Завдання 10 | ТЕРМОМОДЕРНІЗАЦІЯ ГІМНАЗІЇ №290 НА ВУЛ. РЕВУЦЬКОГО, 13-А У ДАРНИЦЬКОМУ РАЙОНІ | | | | | | | | |
| <i>термомодернізація гімназії №290_Капітальний ремонт покрівель (вул. Ревуцького, 13-а)</i> | | | | | | | | | |
| затрат | | | | | | | | | |
| 1 | Загальна кошторисна вартість | грн. | Кошторисна документація, Рішення Київради | | 27 524 500,000 | 27 524 500,000 | | | |
| 2 | в т.ч. будівельні роботи | грн. | Кошторисна документація | | 21 972 752,000 | 21 972 752,000 | | | |
| 3 | інші витрати | грн. | Кошторисна документація | | 964 297,000 | 964 297,000 | | | |
| 4 | Загальна вартість робіт, які плануються в поточному періоді | грн. | Кошторисна документація | | 24 245 300,000 | 24 245 300,000 | | | |
| продукту | | | | | | | | | |
| 1 | Загальна площа , яку планується побудувати | м | Кошторисна документація | | 4 600,000 | 4 600,000 | | | |
| 2 | в т.ч. в поточному періоді | м | Кошторисна документація | | | | | | |
| 3 | Корисна площа , яку планується побудувати | м | Кошторисна документація | | | | | | |
| 4 | в т.ч в поточному періоді | м | Кошторисна документація | | | | | | |
| 5 | Об'єм , який планується побудувати | м | Кошторисна документація | | | | | | |
| 6 | в т.ч в поточному періоді | м | Кошторисна документація | | | | | | |
| 7 | Кількість учнівських місць | місць | Кошторисна документація | | | | | | |
| 8 | Кількість створених робочих місць | місць | Кошторисна документація | | | | | | |
| 9 | Тривалість будівництва | міс. | Кошторисна документація | | | | | | |
| ефективності | | | | | | | | | |
| 1 | Середні витрати на 1 кв. м загальної площі будівництва закладу | грн. | Розрахунок | | 5 983,587 | 5 983,587 | | | |
| 2 | в т.ч в поточному періоді | грн. | Розрахунок | | 5 270,717 | 5 270,717 | | | |
| 3 | Середні витрати на 1 кв. м корисної площі закладу | грн. | Розрахунок | | | | | | |

| | | | | | | | | |
|--|--|-------|---|--|---------------|---------------|--|--|
| 4 | в т.ч в поточному періоді | грн. | Розрахунок | | | | | |
| 5 | Середні витрати на 1 куб. м будівельного об'єму закладу | грн. | Розрахунок | | | | | |
| 6 | в т.ч в поточному періоді | грн. | Розрахунок | | | | | |
| 7 | Середні витрати будівництва 1 місяця в закладі | грн. | Розрахунок | | | | | |
| 8 | в т.ч в поточному періоді | грн. | Розрахунок | | | | | |
| 9 | Середні витрати на створене робоче місце | грн. | Розрахунок | | | | | |
| 10 | Середні витрати на місяць будівництва | грн. | Розрахунок | | | | | |
| якості | | | | | | | | |
| 1 | Рівень готовності будівництва закладу | % | Розрахунок | | 100,000 | 100,000 | | |
| Завдання 11 | ТЕРМОМОДЕРНІЗАЦІЯ ДОШКІЛЬНОГО НАВЧАЛЬНОГО ЗАКЛАДУ № 149 НА ВУЛ. ВИШНЯКІВСЬКА, 12-Б У ДАРНИЦЬКОМУ РАЙОНІ | | | | | | | |
| <i>2019</i> ТЕРМОМОДЕРНІЗАЦІЯ ДОШКІЛЬНОГО НАВЧАЛЬНОГО ЗАКЛАДУ № 149 НА ВУЛ. ВИШНЯКІВСЬКА, 12-Б У ДАРНИЦЬКОМУ РАЙОНІ | | | | | | | | |
| затрат | | | | | | | | |
| 1 | Загальна кошторисна вартість | грн. | Кошторисна документація, Рішення Київради | | 8 775 700,000 | 8 775 700,000 | | |
| 2 | в т.ч. будівельні роботи | грн. | Кошторисна документація | | 6 902 681,000 | 6 902 681,000 | | |
| 3 | Загальна вартість робіт, які плануються в поточному періоді | грн. | Кошторисна документація | | 8 560 200,000 | 8 560 200,000 | | |
| 4 | інші витрати | грн. | Кошторисна документація | | 410 439,000 | 410 439,000 | | |
| продукту | | | | | | | | |
| 1 | Загальна площа , яку планується побудувати | м | Кошторисна документація | | 2 800,000 | 2 800,000 | | |
| 2 | в т.ч. в поточному періоді | м | Кошторисна документація | | | | | |
| 3 | Корисна площа , яку планується побудувати | м | Кошторисна документація | | | | | |
| 4 | в т.ч в поточному періоді | м | Кошторисна документація | | | | | |
| 5 | Об'єм , який планується побудувати | м | Кошторисна документація | | | | | |
| 6 | в т.ч в поточному періоді | м | Кошторисна документація | | | | | |
| 7 | Кількість учнівських місць | місць | Кошторисна документація | | | | | |
| 8 | Кількість створених робочих місць | місць | Кошторисна документація | | | | | |
| 9 | Тривалість будівництва | міс. | Кошторисна документація | | | | | |
| ефективності | | | | | | | | |
| 1 | Середні витрати на 1 кв. м загальної площі будівництва закладу | грн. | Розрахунок | | 3 137,780 | 3 137,780 | | |
| 2 | в т.ч в поточному періоді | грн. | Розрахунок | | 3 057,214 | 3 057,214 | | |
| 3 | Середні витрати на 1 кв. м корисної площі закладу | грн. | Розрахунок | | | | | |
| 4 | в т.ч в поточному періоді | грн. | Розрахунок | | | | | |
| 5 | Середні витрати на 1 куб. м будівельного об'єму закладу | грн. | Розрахунок | | | | | |
| 6 | в т.ч в поточному періоді | грн. | Розрахунок | | | | | |
| 7 | Середні витрати будівництва 1 місяця в закладі | грн. | Розрахунок | | | | | |
| 8 | в т.ч в поточному періоді | грн. | Розрахунок | | | | | |
| 9 | Середні витрати на створене робоче місце | грн. | Розрахунок | | | | | |
| 10 | Середні витрати на місяць будівництва | грн. | Розрахунок | | | | | |
| якості | | | | | | | | |
| 1 | Рівень готовності будівництва закладу | % | Розрахунок | | 100,000 | 100,000 | | |
| Завдання 12 | РЕКОНСТРУКЦІЯ ГІМНАЗІЇ № 315 З НАДБУДОВОЮ 4-ГО ПОВЕРХУ, М. КИЇВ, ВУЛ. ДРАГОМАНОВА, 27-А | | | | | | | |
| <i>Реконструкція гімназії 315 з надбудовою 4 - го поверху м.Київ вул. Драгоманова, 27 - А</i> | | | | | | | | |
| затрат | | | | | | | | |
| 1 | Загальна кошторисна вартість | грн. | Кошторисна документація, Рішення Київради | | | | | |
| 2 | в т.ч. будівельні роботи | грн. | Кошторисна документація | | | | | |
| 3 | придбання устаткування | грн. | Кошторисна документація | | | | | |
| 4 | інші витрати | грн. | Кошторисна документація | | | | | |
| 5 | Загальна вартість робіт, які плануються в поточному періоді | грн. | Кошторисна документація | | | | | |
| продукту | | | | | | | | |
| 1 | Загальна площа , яку планується побудувати | м | Кошторисна документація | | | | | |
| 2 | в т.ч. в поточному періоді | м | Кошторисна документація | | | | | |
| 3 | в т.ч в поточному періоді | м | Кошторисна документація | | | | | |
| 4 | Корисна площа , яку планується побудувати | м | Кошторисна документація | | | | | |
| 5 | Об'єм , який планується побудувати | м | Кошторисна документація | | | | | |
| 6 | в т.ч в поточному періоді | м | Кошторисна документація | | | | | |
| 7 | Кількість учнівських місць | місць | Кошторисна документація | | | | | |
| 8 | Кількість створених робочих місць | місць | Кошторисна документація | | | | | |
| 9 | Тривалість будівництва | міс. | Кошторисна документація | | | | | |
| ефективності | | | | | | | | |
| 1 | Середні витрати на 1 кв. м загальної площі будівництва закладу | грн. | Розрахунок | | | | | |
| 2 | в т.ч в поточному періоді | грн. | Розрахунок | | | | | |
| 3 | Середні витрати на 1 кв. м корисної площі закладу | грн. | Розрахунок | | | | | |
| 4 | в т.ч в поточному періоді | грн. | Розрахунок | | | | | |
| 5 | Середні витрати на 1 куб. м будівельного об'єму закладу | грн. | Розрахунок | | | | | |
| 6 | в т.ч в поточному періоді | грн. | Розрахунок | | | | | |

| | | | | | | | | | |
|----|--|------|------------|--|--|--|--|--|--|
| 7 | Середні витрати будівництва 1 місяця в закладі | грн. | Розрахунок | | | | | | |
| 8 | в т.ч в поточному періоді | грн. | Розрахунок | | | | | | |
| 9 | Середні витрати на створення робоче місце | грн. | Розрахунок | | | | | | |
| 10 | Середні витрати на місяць будівництва якості | грн. | Розрахунок | | | | | | |
| 1 | Рівень готовності будівництва закладу | % | Розрахунок | | | | | | |

9. Структура видатків на оплату праці

| Напрями використання бюджетних коштів | 2018 рік (звіт) | | 2019 рік | | 2020 рік (проект) | | 2021 рік (прогноз) | | 2022 рік (прогноз) | |
|---------------------------------------|-----------------|------------------|----------------|------------------|-------------------|------------------|--------------------|------------------|--------------------|------------------|
| | загальний фонд | спеціальний фонд | загальний фонд | спеціальний фонд | загальний фонд | спеціальний фонд | загальний фонд | спеціальний фонд | загальний фонд | спеціальний фонд |
| 1 | 2 | 3 | 4 | 5 | 6 | 7 | 8 | 9 | 10 | 11 |
| УСЬОГО | X | | X | | X | | X | | X | |

в т.ч. оплата праці штатних одиниць за загальним фондом, що враховані також у спеціальному фонді

10. Чисельність зайнятих у бюджетних установах:

| №з/п | Категорії працівників | 2018 рік (звіт) | | | | 2019 рік (план) | | | | 2020 рік | | 2021 рік | | 2022 рік | |
|------|---|-----------------|------------------|------------------|------------------|-----------------|------------------|------------------|------------------|----------------|------------------|----------------|------------------|----------------|------------------|
| | | загальний фонд | | спеціальний фонд | | загальний фонд | | спеціальний фонд | | загальний фонд | спеціальний фонд | загальний фонд | спеціальний фонд | загальний фонд | спеціальний фонд |
| | | затверджено | фактично зайняті | затверджено | фактично зайняті | затверджено | фактично зайняті | затверджено | фактично зайняті | | | | | | |
| 1 | 2 | 3 | 4 | 5 | 6 | 7 | 8 | 9 | 10 | 11 | 12 | 13 | 14 | 15 | 16 |
| | Усього штатних одиниць | | | | | | | | | | | | | | |
| | з них штатні одиниці за загальним фондом, що враховані також у спеціальному фонді | X | X | | | X | X | | | X | | X | | X | |

11. Місцеві/регіональні програми, які виконуються в межах бюджетної програми:

1) місцеві/регіональні програми, які виконуються в межах бюджетної програми у 2018 - 2020 роках:

| №з/п | Найменування місцевої/регіональної програми | Коли та яким документом затверджена | 2018 рік (звіт) | | | 2019 рік (затверджено) | | | 2020 рік (проект) | | |
|------|---|-------------------------------------|-----------------|------------------|-------------|------------------------|------------------|-------------|-------------------|------------------|---------------|
| | | | загальний фонд | спеціальний фонд | разом (4+5) | загальний фонд | спеціальний фонд | разом (7+8) | загальний фонд | спеціальний фонд | разом (10+11) |
| 1 | 2 | 3 | 4 | 5 | 6 | 7 | 8 | 9 | 10 | 11 | 12 |
| | УСЬОГО | | | | | | | | | | |

2) місцеві/регіональні програми, які виконуються в межах бюджетної програми у 2021 - 2022 роках:

| №з/п | Найменування місцевої/регіональної програми | Коли та яким документом затверджена | 2021 рік (прогноз) | | | 2022 рік (прогноз) | | |
|------|---|-------------------------------------|--------------------|------------------|-------------|--------------------|------------------|-------------|
| | | | загальний фонд | спеціальний фонд | разом (4+5) | загальний фонд | спеціальний фонд | разом (7+8) |
| 1 | 2 | 3 | 4 | 5 | 6 | 7 | 8 | 9 |
| | УСЬОГО | | | | | | | |

12. Об'єкти, які виконуються в межах бюджетної програми/підпрограми у тому числі за рахунок коштів бюджету розвитку у 2018 - 2022 роках:

| Найменування об'єкта відповідно до проектно-кошторисної документації | Строк реалізації об'єкту (рік початку і завершення) | Загальна вартість об'єкту | 2018 рік (звіт) | | 2019 рік (затверджено) | | 2020 рік (проект) | | 2021 рік (прогноз) | | 2022 рік (прогноз) | | посилання на пункт, розділ МЦП (дата, номер та назва документа) | документ, що підтверджує належність об'єкта до комунальної власності територіальної громади міста Києва (крім нового будівництва) | документ про оформлення права на земельну ділянку, дата та номер рішення КМР (тільки в разі нового будівництва) | документ про затвердження ПКД | підстава для виконання робіт (розпорядження КМДА або дефектний акт, дата та номер) | пояснення, що характеризують джерела фінансування |
|--|---|---------------------------|------------------------------------|---|------------------------------------|---|------------------------------------|---|------------------------------------|---|--------------------|----|---|---|---|-------------------------------|--|---|
| | | | спеціальний фонд (бюджет розвитку) | рівень будівельної готовності об'єкта на кінець бюджетного періоду, % | спеціальний фонд (бюджет розвитку) | рівень будівельної готовності об'єкта на кінець бюджетного періоду, % | спеціальний фонд (бюджет розвитку) | рівень будівельної готовності об'єкта на кінець бюджетного періоду, % | спеціальний фонд (бюджет розвитку) | рівень будівельної готовності об'єкта на кінець бюджетного періоду, % | | | | | | | | |
| 1 | 2 | 3 | 4 | 5 | 6 | 7 | 8 | 9 | 10 | 11 | 12 | 13 | 14 | 15 | 16 | 17 | 18 | 19 |
| 4117321 Будівництво освітніх установ та закладів НЕ ВИЗНАЧЕНО !!!!!!!!!!!!!!!!!!!!!!!!!!!!! | | 578 620 400 | 2 829 450 | | 70 649 900 | | 105 658 600 | | 78 347 100 | | 39 918 000 | | | | | | | |
| 2019 ТЕРМОМІДЕРНІЗАЦІЯ ДОШКІЛЬНОГО НАВЧАЛЬНОГО ЗАКЛАДУ № 149 НА ВУЛ. ВИШНЯКІВСЬКА, 12-Б У ДАРНИЦЬКОМУ РАЙОНІ | 03.01.2019 - 01.12.2020 | 8 775 700 | | | 100 | | | | 8 560 200 | | | | | | | | | |
| | | 79 805 000 | 483 000 | | | | 16 333 100 | | | | 1 000 000 | | | | | | | |

| | | | | | | | | | | |
|--------|--|--|--|--|--|--|--|--|--|--|
| усього | | | | | | | | | | |
|--------|--|--|--|--|--|--|--|--|--|--|

2) кредиторська заборгованість місцевого бюджету у 2019 - 2020 роках:

(грн)

| Код Економічної класифікації видатків бюджету / код Класифікації кредитування бюджету | Найменування | 2019 рік | | | | | 2020 рік | | | | |
|---|--------------|------------------------|---|---|--------------------|--|-----------------|---|---|--------------------|--|
| | | затвержені призначення | кредиторська заборгованість на початок поточного бюджетного періоду | планується погасити кредиторську заборгованість за рахунок коштів | | очікуваний обсяг взяття поточних зобов'язань (3-5) | граничний обсяг | можлива кредиторська заборгованість на початок планового бюджетного періоду (4-5-6) | планується погасити кредиторську заборгованість за рахунок коштів | | очікуваний обсяг взяття поточних зобов'язань (8-9) |
| | | | | загального фонду | спеціального фонду | | | | загального фонду | спеціального фонду | |
| | усього | 3 | 4 | 5 | 6 | 7 | 8 | 9 | 10 | 11 | 12 |

3) дебіторська заборгованість у 2018 - 2019 роках:


(грн)

| Код Економічної класифікації видатків бюджету / код Класифікації кредитування бюджету | Найменування | Затверджено з урахуванням змін | Касові видатки/ надання кредитів | Дебіторська заборгованість на 01.01. 2018 | Дебіторська заборгованість на 01.01. 2019 | Очікувана дебіторська заборгованість на 2020 | Причини виникнення заборгованості | Вжиті заходи щодо погашення заборгованості | |
|---|--------------|--------------------------------|----------------------------------|---|---|--|-----------------------------------|--|---|
| | | | | | | | | | 1 |
| | усього | | | | | | | | |

4) аналіз управління бюджетними зобов'язаннями та пропозиції щодо упорядкування бюджетних зобов'язань у 2019 році.

15. Підстави та обґрунтування видатків спеціального фонду на 2020 рік та на 2021 - 2022 роки за рахунок надходжень до спеціального фонду, аналіз результатів, досягнутих внаслідок використання коштів спеціального фонду бюджету у 2018 році, та очікувані результати у 2019 році.


В.о. голови Дарницької районної в місті Києві державної адміністрації


(підпис)

Захарченко П. П.

(прізвище та ініціали)

Начальник фінансового управління Дарницької районної в місті Києві державної адміністрації


(підпис)

Комишник Л. С.

(прізвище та ініціали)

ЗАТВЕРДЖЕНО

Наказ Міністерства фінансів України

17.07.2015року № 648

(у редакції наказу Міністерства фінансів України від 17 липня 2018 року № 617)

БЮДЖЕТНИЙ ЗАПИТ НА 2020 РІК ДОДАТКОВИЙ, (Форма 2020-3)

1.Дарницька районна в місті Києві державна адміністрація

(найменування головного розпорядника коштів місцевого бюджету)

41

(код Типової відомчої класифікації видатків та кредитування місцевого бюджету)

37388222

(код за ЄДРПОУ)

2.Дарницька районна в місті Києві державна адміністрація

(найменування відповідального виконавця)

411

(код Типової відомчої класифікації видатків та кредитування місцевого бюджету та номер в системі головного розпорядника коштів місцевого бюджету)

37388222

(код за ЄДРПОУ)

3. 4117321

(код Програмної класифікації видатків та кредитування місцевого бюджету)

7321

(код Типової програмної класифікації видатків та кредитування місцевого бюджету)

0443

(код Функціональної класифікації видатків та кредитування бюджету)

Проведення невідкладних відновлювальних робіт, будівництво та реконструкція загальноосвітніх навчальних закладів

(найменування бюджетної програми згідно з Типовою програмною класифікацією видатків та кредитування місцевого бюджету)

26000000000

(код бюджету)

4.Додаткові витрати місцевого бюджету:

1)додаткові витрати на 2020 рік за бюджетними програмами:

| Код Економічної класифікації видатків бюджету / код Класифікації кредитування бюджету | Найменування | 2018рік (звіт) | 2019рік (затверджено) | 2020рік (проект) | | Обґрунтування необхідності додаткових коштів на 2020 рік |
|---|---|------------------|-----------------------|--------------------|-----------------------|---|
| | | | | граничний обсяг | необхідно додатково + | |
| 1 | 2 | 3 | 4 | 5 | 6 | 7 |
| 3142 | Реконструкція та реставрація інших об'єктів | 4 219 161 | 70 649 900 | 105 658 600 | 68 889 500 | Необхідно додатково для завершення реконструкції гімназії № 315 |
| | Реконструкція гімназії 315 з набудовою 4 -го поверху м.Київ вул. Драгоманова, 27 -А | | | 11 000 000 | 68 889 500 | Необхідно додатково для завершення реконструкції гімназії № 315 |
| 3210 | Капітальні трансферти підприємствам (установам, організаціям) | | | | | |
| | ВСЬОГО | 4 219 161 | 70 649 900 | 105 658 600 | 68 889 500 | |

(грн.)

Зміна результативних показників, які характеризують виконання бюджетної програми , у разі передбачення додаткових коштів

| №з/п | Найменування | Одиниця виміру | Джерело інформації | 2020рік (проект) в межах доведених граничних обсягів | 2020рік (проект) зміни у разі виділення додаткових коштів |
|------|---|----------------|---|--|---|
| 1 | 2 | 3 | 4 | 5 | 6 |
| | РЕКОНСТРУКЦІЯ ГІМНАЗІЇ № 315 З НАБУДОВОЮ 4-ГО ПОВЕРХУ, М. КИЇВ, ВУЛ. ДРАГОМАНОВА, 27-А | | | | |
| | затрат | | | | |
| 1 | в т.ч. в поточному періоді | грн. | Кошторисна документація | | 79 889 500 |
| 2 | Загальна кошторисна вартість | грн. | Кошторисна документація, Рішення Київради | 79 889 500 | 79 889 500 |
| 3 | в т.ч. будівельні роботи | грн. | Кошторисна документація | 59 724 409 | 59 724 409 |
| 4 | придбання устаткування | грн. | Кошторисна документація | 3 619 502 | 3 619 502 |
| 5 | інші витрати | грн. | Кошторисна документація | 16 545 541 | 16 545 541 |
| 6 | Загальна вартість робіт, які плануються в поточному періоді | грн. | Кошторисна документація | 11 000 000 | 79 889 500 |
| | продукту | | | | |

| | | | | | |
|---------------------|--|-------|-------------------------|--------|-----------|
| 1 | Загальна площа , яку планується побудувати | м | Кошторисна документація | 100 | 2 066 |
| 2 | в т.ч. в поточному періоді | м | Кошторисна документація | 100 | 2 066 |
| 3 | Корисна площа , яку планується побудувати | м | Кошторисна документація | | 1 995 |
| 4 | в т.ч в поточному періоді | м | Кошторисна документація | | 1 995 |
| 5 | Об'єм , який планується побудувати | м | Кошторисна документація | 52 543 | 52 543 |
| 6 | в т.ч в поточному періоді | м | Кошторисна документація | 52 543 | 52 543 |
| 7 | Кількість учнівських місць | місць | Кошторисна документація | | 420 |
| 8 | Кількість створених робочих місць | місць | Кошторисна документація | 140 | 140 |
| 9 | Тривалість будівництва | міс. | Кошторисна документація | 9 | 9 |
| ефективності | | | | | |
| 1 | Середні витрати на 1 кв. м загальної площі будівництва закладу | грн. | Розрахунок | 79 890 | 38 668 |
| 2 | в т.ч в поточному періоді | грн. | Розрахунок | 11 000 | 38 668 |
| 3 | Середні витрати на 1 кв. м корисної площі закладу | грн. | Розрахунок | | 40 048 |
| 4 | в т.ч в поточному періоді | грн. | Розрахунок | | 40 048 |
| 5 | Середні витрати на 1 куб. м будівельного об'єму закладу | грн. | Розрахунок | 1 520 | 1 520 |
| 6 | в т.ч в поточному періоді | грн. | Розрахунок | 209 | 1 520 |
| 7 | Середні витрати на місяць будівництва | грн. | Розрахунок | | 8 876 611 |
| якості | | | | | |
| 1 | Рівень готовності будівництва закладу | % | Розрахунок | 14 | 100 |

Наслідки у разі, якщо додаткові кошти не будуть передбачені у 2020 році та альтернативні заходи, яких необхідно вжити для забезпечення виконання бюджетної програми.

2)додаткові витрати на 2021-2022 роки за бюджетними програмами:

| Код Економічної класифікації видатків бюджету / код Класифікації кредитування бюджету | Найменування | 2021 рік (прогноз) | | 2022 рік (прогноз) | | Обґрунтування необхідності додаткових коштів на 2021 і 2022 роки |
|---|---|---------------------------------|-------------|---------------------------------|-------------|--|
| | | індикативні прогнозні показники | необхідно + | індикативні прогнозні показники | необхідно + | |
| 1 | 2 | 3 | 4 | 5 | 6 | 7 |
| 3142 | Реконструкція та реставрація інших об'єктів | 78 347 100 | | 38 918 000 | | |
| 3210 | Капітальні трансферти підприємствам (установам, організаціям) | | | 1 000 000 | | |
| УСЬОГО | | 78 347 100 | | 39 918 000 | | |

Зміна результативних показників, які характеризують виконання бюджетної програми, у разі передбачення додаткових коштів:

| №з/п | Найменування | Одиниця виміру | Джерело інформації | 2021 рік (прогноз) в межах доведених прогнозних показників | 2021 рік (прогноз), зміни у разі передбачення додаткових коштів | 2022 рік (прогноз), в межах доведених прогнозних показників | 2022 рік (прогноз), зміни у разі передбачення додаткових коштів |
|--|--|----------------|---|--|---|---|---|
| 1 | 2 | 3 | 4 | 5 | 6 | 7 | 8 |
| РЕКОНСТРУКЦІЯ ГІМНАЗІЇ № 315 З НАДБУДОВОЮ 4-ГО ПОВЕРХУ, М. КИЇВ, ВУЛ. ДРАГОМАНОВА, 27-А | | | | | | | |
| затрат | | | | | | | |
| 1 | в т.ч. в поточному періоді | грн. | Кошторисна документація | | | | |
| 2 | Загальна кошторисна вартість | грн. | Кошторисна документація, Рішення Київради | | | | |
| 3 | в т.ч. будівельні роботи | грн. | Кошторисна документація | | | | |
| 4 | придбання устаткування | грн. | Кошторисна документація | | | | |
| 5 | інші витрати | грн. | Кошторисна документація | | | | |
| 6 | Загальна вартість робіт, які плануються в поточному періоді | грн. | Кошторисна документація | | | | |
| продукту | | | | | | | |
| 1 | Загальна площа , яку планується побудувати | м | Кошторисна документація | | | | |
| 2 | в т.ч. в поточному періоді | м | Кошторисна документація | | | | |
| 3 | Корисна площа , яку планується побудувати | м | Кошторисна документація | | | | |
| 4 | в т.ч в поточному періоді | м | Кошторисна документація | | | | |
| 5 | Об'єм , який планується побудувати | м | Кошторисна документація | | | | |
| 6 | в т.ч в поточному періоді | м | Кошторисна документація | | | | |
| 7 | Кількість учнівських місць | місць | Кошторисна документація | | | | |
| 8 | Кількість створених робочих місць | місць | Кошторисна документація | | | | |
| 9 | Тривалість будівництва | міс. | Кошторисна документація | | | | |
| ефективності | | | | | | | |
| 1 | Середні витрати на 1 кв. м загальної площі будівництва закладу | грн. | Розрахунок | | | | |
| 2 | в т.ч в поточному періоді | грн. | Розрахунок | | | | |
| 3 | Середні витрати на 1 кв. м корисної площі закладу | грн. | Розрахунок | | | | |

| | | | | | | | |
|---------------|---|------|------------|--|--|--|--|
| 4 | в т.ч в поточному періоді | грн. | Розрахунок | | | | |
| 5 | Середні витрати на 1 куб. м будівельного об'єму закладу | грн. | Розрахунок | | | | |
| 6 | в т.ч в поточному періоді | грн. | Розрахунок | | | | |
| 7 | Середні витрати на місяць будівництва | грн. | Розрахунок | | | | |
| якості | | | | | | | |
| 1 | Рівень готовності будівництва закладу | % | Розрахунок | | | | |

Наслідки у разі якщо додаткові кошти не будуть передбачені у 2021-2022 роках та альтернативні заходи, яких необхідно вжити для забезпечення виконання бюджетної програми.


В.о. голови Дарницької районної в місті Києві державної адміністрації


(підпис)

Захарченко П. П.

(прізвище та ініціали)

Начальник фінансового управління Дарницької районної в місті Києві державної адміністрації


(підпис)

Комишник Л. С.

(прізвище та ініціали)

Бюджетний запит 000021690 від 01.01.2020 23:31:19