

ЗАТВЕРДЖЕНО:

Наказ / розпорядчий документ

Розпорядження Дарницької районної в місті Києві

державної адміністрації від

" 14 " 05 2021 р. № 302

(найменування головного розпорядника коштів місцевого бюджету)

ПАСПОРТ

бюджетної програми місцевого бюджету на 2021 рік

1.	<u>4100000</u> (код Програмної класифікації видатків та кредитування місцевого бюджету)	<u>Дарницька районна в місті Києві державна адміністрація</u> (найменування головного розпорядника коштів місцевого бюджету)			<u>37388222</u> (код за ЄДРПОУ)
2.	<u>4110000</u> (код Програмної класифікації видатків та кредитування місцевого бюджету)	<u>Дарницька районна в місті Києві державна адміністрація</u> (найменування відповідального виконавця)			<u>37388222</u> (код за ЄДРПОУ)
3.	<u>4113121</u> (код Програмної класифікації видатків та кредитування місцевого бюджету)	<u>3121</u> (код Типової програмної класифікації видатків та кредитування місцевого бюджету)	<u>1040</u> (код Функціональної класифікації видатків та кредитування бюджету)	<u>Утримання та забезпечення діяльності центрів соціальних служб</u> (найменування бюджетної програми згідно з Типовою програмною класифікацією видатків та кредитування місцевого бюджету)	<u>26000000000</u> (код бюджету)

4. Обсяг бюджетних призначень/бюджетних асигнувань - 8 231 917 гривень, у тому числі загального фонду - 8 231 917 гривень та спеціального фонду - 0 гривень

5. Підстави для виконання бюджетної програми

Конституція України

Бюджетний кодекс України

Закон України від 17.01.2019 №2671-VIII "Про соціальні послуги"

Постанова Кабінету Міністрів України від 26.04.2002 №564 "Про затвердження Положення про дитячий будинок сімейного типу"

Постанова Кабінету Міністрів України від 26.04.2002 №565 "Про затвердження Положення про прийомну сім'ю"

Наказ Міністерства соціальної політики України від 15.05.2015 №526 "Про умови оплати праці закладів соціального захисту дітей, закладів соціального обслуговування і центрів соціальних служб для сім'ї, дітей та молоді"

Наказ Міністерства праці та соціальної політики від 15.10.2005 № 308/519 "Про впорядкування оплати праці охорони здоров'я та установ соціального захисту населення"

Рішення Київської міської ради від 18.12.2018 №473/6524 Міська цільова програма "Дятя.Сім'я.Столиця на 2019-2021 роки"

Рішення Київської міської ради від 24.12.2020 №24/24 "Про бюджет міста Києва на 2021 рік"

Рішення Київської міської ради від 22.04.2021 №574/615 "Про внесення змін до рішення КМР від 24.12.2020 №24/24 "Про бюджет міста Києва на 2021 рік"

6. Цілі державної політики, на досягнення яких спрямована реалізація бюджетної програми

№ з/п

Цілі державної політики

1	Здійснення соціальної роботи з вразливими категоріями населення
---	---

7. Мета бюджетної програми

Реалізація заходів державної політики з питань сім'ї та заходів, спрямованих на забезпечення рівних прав та можливостей жінок та чоловіків

8. Завдання бюджетної програми

№ з/п	Завдання
1	Забезпечення збереження енергоресурсів
2	Надання комплексних соціальних послуг сім'ям/особам відповідно до їх потреб з метою подолання складних життєвих обставин

гривень

9. Напрями використання бюджетних коштів

№ з/п	Напрями використання бюджетних коштів	Загальний фонд	Спеціальний фонд	Усього
1	2	3	4	5
1	Надання комплексних соціальних послуг сім'ям/особам відповідно до їх потреб з метою подолання складних життєвих обставин	8 097 417		8 097 417
2	Забезпечення збереження енергоресурсів	134 500		134 500
	Усього	8 231 917		8 231 917

гривень

10. Перелік місцевих / регіональних програм, що виконуються у складі бюджетної програми


№ з/п	Найменування місцевої / регіональної програми	Загальний фонд	Спеціальний фонд	Усього
1	2	3	4	5
1	Міська цільова програма "Діти. Сім'я. Столиця на 2019-2021 роки"	6 784 278		6 784 278
	Усього	6 784 278		6 784 278

11. Результативні показники бюджетної програми

№ з/п	Показники	Одиниця виміру	Джерело інформації	Загальний фонд	Спеціальний фонд	Усього
1	2	3	4	5	6	7
1	Надання комплексних соціальних послуг сім'ям/особам відповідно до їх потреб з метою подолання складних життєвих обставин					
1	затрат					
	кількість центрів соціальних служб	од.	Звітність установ	40		40
	кількість штатних працівників центрів	ОСІБ	Звітність установ	551,9		551,9
	загальна площа приміщень	М.КВ.	Звітність установ			
2	продукту					
	кількість сімей (осіб), які опинились в складних життєвих обставинах, яким надано соціальні послуги	ОСІБ	Звітність установ	500		500
	кількість наданих соціальних послуг відповідно до класифікатора, з них:	од.	Звітність установ	6 150		6 150
	соціальна послуга консультування	од.	Звітність установ	2 000		2 000
	соціальна послуга інформування	од.	Звітність установ	4 000		4 000
	соціальний супровід сімей (осіб), які опинились в складних життєвих обставинах	ОСІБ	Звітність установ	100		100
	кризове (екстрене) втручання	од.	Звітність установ	50		50
3	ефективності					
	середні витрати на утримання одного центру соціальних служб	ГРН.	Розрахунок	8 097 417		8 097 417
	середні витрати на надання соціальної послуги відповідно до класифікатора, з них:	ГРН.	Розрахунок	1 316,65		1 316,65
	середні витрати на соціальну послугу консультування	ГРН.	Розрахунок	1 316,65		1 316,65
	середні витрати на соціальну послугу інформування	ГРН.	Розрахунок	1 316,65		1 316,65
	середні витрати на здійснення соціального супроводу	ГРН.	Розрахунок	1 316,65		1 316,65
	середні витрати на кризове (екстрене) втручання	ГРН.	Розрахунок	1 316,65		1 316,65
4	якості					
	кількість послуг, які надані центрами соціальних служб відповідно до класифікатора	од.	Розрахунок	6 150		6 150
	динаміка кількості сімей та осіб, які перебувають у складних життєвих обставинах, знятих з соціального супроводу з позитивним результатом, порівняно з минулим роком	ВІДС.	Розрахунок	50		50

2 Забезпечення збереження енергоресурсів					
1 затрат					
обсяг видатків на оплату енергоносіїв та комунальних послуг всього,	ГРН.	Звітність установ	134 500		134 500
теплостачання	ГРН.	Звітність установ	71 000		71 000
водопостачання	ГРН.	Звітність установ	3 500		3 500
електроенергії	ГРН.	Звітність установ	60 000		60 000
загальна площа приміщень	М.КВ.	Звітність установ	551,9		551,9
опалювальна площа приміщень	М.КВ.	Звітність установ	551,9		551,9
2 продукту					
обсяг споживання енергоресурсів, натуральні одиниці, в тому числі:	ОД.	Звітність установ			
теплостачання	тис.Гкал	Звітність установ	0,036		0,036
водопостачання	ТИС.КУБ.М	Звітність установ	0,166		0,166
електроенергії	тис.кВт.год	Звітність установ	24,64		24,64
3 ефективності					
середнє споживання комунальних послуг та енергоносіїв, в тому числі:	ОД.	Розрахунок			
теплостачання	гкал на 1 кв.м опал.площі	Розрахунок	0,065		0,065
водопостачання	куб.м на 1 кв.м заг.площі	Розрахунок	0,3		0,3
електроенергії	квт.год на 1 кв.м заг.площі	Розрахунок	44,646		44,646
4 якості					
річна економія витрачання енергоресурсів в натуральному виразі:	ОД.	Розрахунок			
теплостачання	ВІДС.	Розрахунок	1		1
водопостачання	ВІДС.	Розрахунок	1		1
електроенергії	ВІДС.	Розрахунок	1		1
обсяг річної економії бюджетних коштів, отриманої від проведення заходів, що приводять до збереження та економії енергоресурсів (води, тепла, електроенергії тощо) всього,	ГРН.	Розрахунок	1 159,09		1 159,09

Голова Дарницької районної в місті Києві державної адміністрації

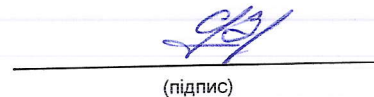

(підпис)

Ярослав ЛАГУТА

(ініціали/ініціал, прізвище)

ПОГОДЖЕНО:


Директор Департаменту фінансів виконавчого органу Київської міської ради (Київської міської державної адміністрації)


(підпис)


Володимир РЕПІК

(ініціали/ініціал, прізвище)

Дата погодження 11.05.2021 р.



Начальник фінансового управління Дарницької районної в місті Києві державної адміністрації


(підпис)

Лариса КОМИШНИК

(ініціали/ініціал, прізвище)